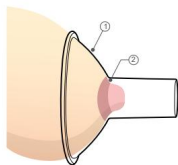


Kit de bride MyFit^{MT}

Série Cratère

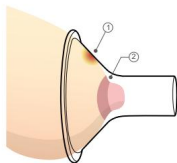
Meilleur ajustement pour les seins en forme de bol

Toutes les mères n'ont pas la même forme de poitrine. Les protège-mammaires de la série Crater de Maymom sont conçus pour s'adapter parfaitement aux seins en forme de bol, en particulier lorsqu'ils sont pleins. Un meilleur ajustement signifie moins d'espace vide entre l'aréole et le protège-mammaires, offrant ainsi un pompage plus confortable et plus efficace.



Cratère MyFit

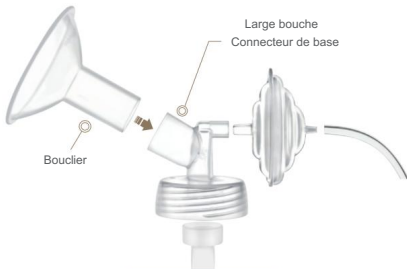
- 1 Ajustement confortable sans point de pression ni douleur
- 2 Pompage efficace grâce à une meilleure étanchéité et moins de vide espace



Autre bouclier

- 1 Douleurs dues à la pression et à la compression sur la poitrine
- 2 Inefficacité due à un espace vide plus important

Compatibilité



Compatibilité des bouteilles



Avent

Avent

Spectra Maymom

Soutien-gorge d'allaitement compatible

Étant un bouclier séparable, ce produit est compatible avec presque tous les soutiens-gorge d'allaitement du marché



Des vœux simples



médela



BRAVADE



Pompe et infirmière



Pacasso



Sangle de pompe

Pompe compatible



Synergie d'or



Synergie d'or



S1



S2



9+

Medela



ajustement personnalisé



Fléchir



Sonsta



Harmonie



Balançoire Maxi

Autres



Lansinoh



Lansinoh
Manuel



Maman de mai
Standard




Maman de mai
Large bouche



Maman de mai
Standard

Certificats

- Kit tire-lait enregistré auprès de la FDA américaine en tant que dispositif médical de classe II. N° d'enregistrement D192499.
- Conforme aux exigences de la FDA pour les conteneurs en contact avec les aliments (21 CFR 177.1520, 21 CFR 177.2600) 
- Sans BPA (EN 14350-2:2004 Clause 4.8.)

Nettoyage

Avant le nettoyage, détachez le blindage du connecteur de base.

Avant la première utilisation, et une fois par jour :

- Démontez toutes les pièces, nettoyez à l'eau chaude savonneuse et rincez.
- Faire bouillir les pièces dans de l'eau bouillante pendant 3 minutes.

Après chaque utilisation :

- Démontez, nettoyez et rincez les pièces à l'eau tiède.
Sécher complètement à l'air.

Lavable au lave-vaisselle UNIQUEMENT sur le panier supérieur.



Démontez les pièces
avant la stérilisation

Service client

- ✉ CS@maymom.com
- 🏠 <http://maymom.com/>
- ☎ +1 919 4535168
- 📍 Maymom SARL
3 Laurel Leaf CT, Durham, NC 27703


Informations sur le produit

Modèle **MP012C, S012W.BC-F**Dx2**
Matériel Polypropylène
Résistant à la chaleur 110° C (230° F)
Durée de conservation 5 ans (à l'abri de la lumière directe du soleil)
Fabricant Date 1 août 2024



Valve à bec de canard

Convient aux tétérèlles larges/ standard, Medela, Hygeia, Spectra, Freemie Open System Retired et aux tétérèlles Maymom



Informations sur le bec de canard

- Après la séance de pompage, les extrémités de la valve à bec de canard peuvent s'ouvrir légèrement. Cependant, l'ouverture se fermera progressivement. Ce n'est pas un défaut car la valve est en matériau élastique. Lors du pompage, les embouts s'ouvrent pour permettre l'écoulement du lait. Lorsque vous arrêtez de pomper, les embouts ne sont pas étirés et l'ouverture se referme après un certain temps.
- Il est normal de voir une petite ouverture à l'extrémité lorsque la valve n'est pas utilisée.
- Ce produit est sujet à l'usure. Pour des performances optimales, si vos embouts en bec de canard ne sont pas utilisés mais présentent un écart supérieur à 0,5 mm, vous devez les remplacer par des neufs.

Service client

Maymom LLC
3 Laurel Leaf CT, Durham, NC 27703

✉ CS@maymom.com
☎ +1 919 4535168
🏠 <http://maymom.com>

Fabriqué à Taiwan

Informations sur le produit

Modèle S005-6D. H005-4fD. X117-4Rr2fD. X029W-2Mba2fD
Matériel Silicone pur
Résistant à la chaleur 120°C (250°F)
Durée de conservation 5 ans (à l'abri de la lumière directe du soleil)
Fabricant Date 19 AOÛT 2024



*SPECTRA et le logo SPECTRA sont des marques déposées de Mother's Milk, Inc. DBA Spectra Baby USA et Min Byung Wook DBA Uzinmedicare. Maymom n'est pas affiliée à ils n'approuvent pas non plus les allégations relatives au produit et à la compatibilité.

*Medela est une marque déposée de Medela Holding AG, Suisse. Maymom n'est pas affiliée à Medela et Medela n'approuve pas le produit ni les allégations de compatibilité.

*Freemie est une marque déposée de Dao Health. Maymom n'est pas affiliée à Dao Health et Dao Health n'approuve pas le produit ni les allégations de compatibilité.

*Hygeia est une marque déposée de Hygeia Inc. Maymom n'est pas affiliée à Hygeia.



Petite partie étouffée



Élimination du bec de canard



silicone soupape


Fonctionnalité de conception de Maymom

Nous avons conçu les embouts du bec de canard de manière à ce qu'ils aient une épaisseur différente à la base et à la pointe. Une base plus épaisse assure la durabilité lors de l'installation et du retrait. Une pointe plus fine permet un meilleur débit de lait et une meilleure aspiration pendant le pompage.

Utiliser

Installation

- (UN) Fixer **symétriquement** la valve sur la bride.
- (B) Si vous voyez un grand espace ouvert, appuyez autour du bord de la valve jusqu'à ce que l'espace soit inférieur à 0,5 mm.



Appuyez sur le pourtour de la valve jusqu'à ce que l'écart soit inférieur à 0,5 mm.

Suppression

- (C) Tenez les deux côtés plats du bec de canard près de la base et tirez latéralement.
- (D) **NE PAS tirer sur les pointes fines**

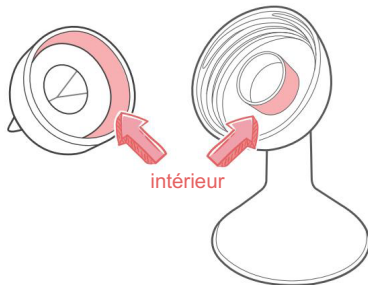


Spectra
large/standard
couMedela
harmonieMedela
Maman de mai
HygiePersonalfit
ConnecteurGratuit
Base de soupape
(Système ouvert retiré)Maymom
grande bouche
Connecteur

Q1. Dépose/dépose de bec de canard ?

La graisse du lait maternel rendra le bec de canard et l'intérieur de la bride glissants et se détacheront. Après chaque utilisation, assurez-vous de laver les becs de canard et

Nettoyez les brides avec de l'eau chaude savonneuse et séchez-les. Si nécessaire, du vinaigre de cuisine aidera à dissoudre la graisse.



Q2. Faible aspiration ?

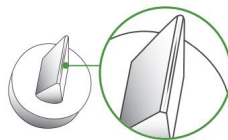
Vérifiez que l'extrémité du bec de canard ne présente aucune usure. Remplacez-la si nécessaire.

Vérifiez qu'il n'y a pas de résidus de lait entre les extrémités intérieures des becs de canard.



Q3. Espace entre les lèvres ?

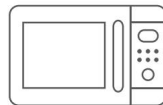
Il n'y a pas de défaut lorsqu'on voit un petit espace entre les lèvres de la valve. Lorsque la pompe génère une aspiration, l'espace se referme et les valves fonctionnent correctement.



Petit écart.
Aucune perte d'aspiration.

PAS de nettoyage au lave-vaisselle.

- Avant la première utilisation, désinfecter dans de l'eau bouillante pendant 3 min ou dans de la vapeur d'eau pendant 15 min.
- Après chaque utilisation, lavez délicatement les valves à la main dans de l'eau chaude savonneuse. Rincez pendant 10 à 15 secondes.
- Après chaque utilisation, détachez, lavez à la main et séchez les valves dès que possible pour éviter la formation de moisissures.



Compatible avec le micro-ondes



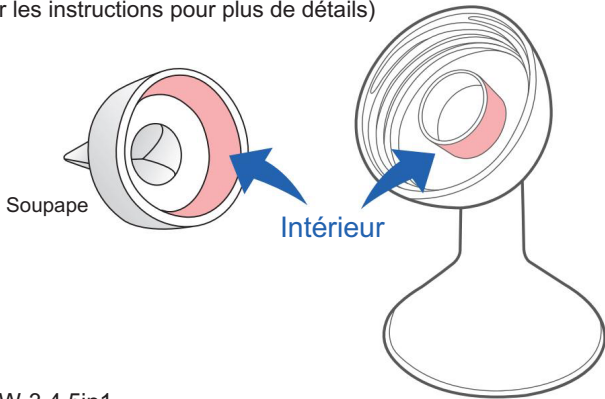
Assurez-vous d'avoir beaucoup d'eau dans le pot.



Le bord de la casserole sans eau surchauffera et cela fera fondre le plastique.

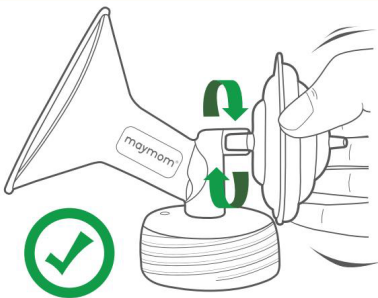
Bec de canard Pop/Drop Off ?

Assurez-vous que les deux zones roses n'ont AUCUN résidu de lait et sont sèches avant l'installation pour éviter qu'elles ne se détachent.
(Voir les instructions pour plus de détails)



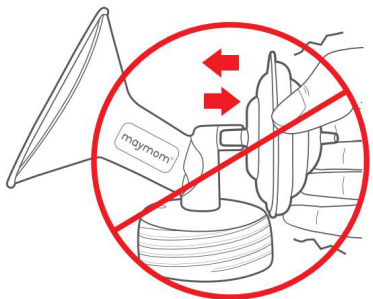
S001W-3.4.5in1

Prudence!!!



TOURNER

pour insérer/retirer le dispositif anti-retour dans/hors de la bride.



NE PAS

Rocher, pousser/tirer avec force. Une fissure se produira.