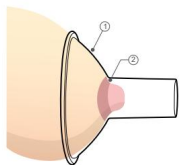


# Kit de brida MyFit<sup>MT.</sup>

## Serie de cráteres

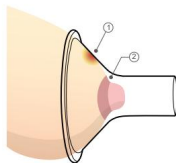
### Mejor ajuste para senos con forma de cuenco

No todas las madres tienen la misma forma de pecho. Los protectores de la serie Crater de Maymom están diseñados para un mejor ajuste con pechos en forma de cuenco, especialmente cuando están llenos. Un mejor ajuste significa menos espacio vacío entre la areola y el protector, lo que ofrece una extracción más cómoda y eficiente.



#### Cráter MyFit

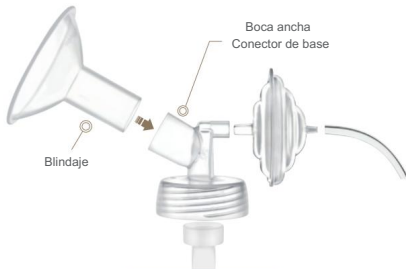
- 1 Ajuste cómodo sin puntos de presión ni dolores.
- 2 Bombeo eficiente debido a un mejor sellado y menos espacio vacío



#### Otro escudo

- 1 Dolores por presión y opresión en el pecho.
- 2 Ineficiencia debido a más espacio vacío

### Compatibilidad



#### Compatibilidad de botellas



Avent

Avent

espectro maymom

### Sujetador de extracción compatible

Al ser un protector separable, este producto es compatible con casi todos los sujetadores de extracción del mercado.



Deseos simples



medela



BRAVATA



Bomba y enfermera



Pacasso



Correa de bomba

### Bomba compatible



Sinergia de oro



Sinergia de oro



S1



S2



9+

## Medela



ajuste personal



Doblar



Sonsta



Armonía



Culpicio maxi

## Otros



Lansinoh



Lansinoh  
Manual



Mamá maya  
Estándar




Mamá maya  
Boca ancha



Mamá maya  
Estándar

## Certificados

- Registrado en la FDA de EE. UU. como dispositivo médico de clase II, kit para extractor de leche. N.º de registro: D192499.
  - Cumplir con el requisito de la FDA para los contenedores que entran en contacto con alimentos 
- (Título 21 del Código de Reglamentación Federal, artículo 177.1520, artículo 21 del Código de Reglamentación Federal, artículo 177.3620)
- Libre de BPA (EN 14350-2:2004 Cláusula 4.8.)

## Limpieza

Antes de limpiar, separe el protector del conector de la base.

Antes del primer uso y una vez al día:

- Desmontar todas las piezas, limpiarlas con agua caliente y jabón y enjuagar.
- Hervir las piezas en agua hirviendo durante 3 minutos.

Después de cada uso:

- Desmontar, limpiar y enjuagar las piezas con agua tibia.
- Dejar secar al aire completamente.

Apto para lavavajillas SOLAMENTE en el estante superior.



Desmontar piezas  
antes de la esterilización

## Servicio al cliente

✉ CS@maymom.com  
🏠 <http://maymom.com/>  
☎ +1 919 4535168  
📍 Maymom LLC  
3 Laurel Leaf CT, Durham, Carolina del Norte 27703

## Información del producto

Modelo **MP012C, S012W.BC-F\*\*Dx2**  
Material Polipropileno  
A prueba de calor 110 ° C (230 ° F)  
Duración 5 años (lejos de la luz solar directa)  
Fecha de fabricación: 1 de agosto de 2024





speCtra  
ancho/estándar  
cuello



Armonía  
de Medela



Medela  
Mamá maya  
Higeia



Freemie  
Base de la válvula  
(Sistema abierto retirado)



Ajuste personal  
Conector

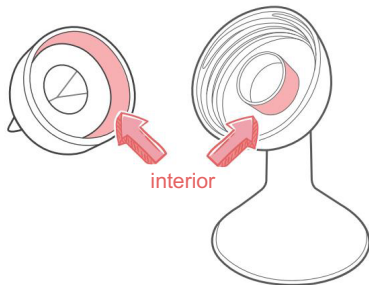


maymom  
boca ancha  
Conector

### P1. ¿Se sale o se cae el pico de pato?

La grasa de la leche materna hará que el interior del pico de pato y la brida se vuelvan resbaladizos y se desprendan. Después de cada uso, asegúrese de lavar los picos de pato y la brida.

Lave las bridas con agua caliente y jabón y séquelas. Si es necesario, el vinagre de cocina ayudará a disolver la grasa.



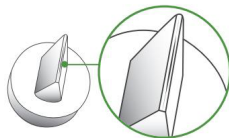
### Q2. ¿Baja succión?

Compruebe si la punta del pico de pato presenta desgaste o rotura. Reemplácela según sea necesario. Verifique que no haya residuos de leche entre las puntas internas de los picos de pato.



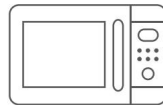
### Q3 ¿Hay espacio entre los labios?

No es un defecto cuando se ve un pequeño espacio entre los labios de la válvula. Cuando la bomba genera succión, el espacio se cierra y las válvulas funcionan correctamente.



Pequeño espacio.  
Sin pérdida de succión.

- NO limpie en lavavajillas.
- Antes del primer uso, desinfecte con agua hirviendo durante 3 minutos o con vapor de agua durante 15 minutos.
- Después de cada uso, lave las válvulas a mano con cuidado con agua caliente y jabón. Enjuáguelas durante 10 a 15 segundos.
- Después de cada uso, retire, lave a mano y seque las válvulas lo antes posible para evitar la formación de moho.



Apto para microondas




Asegúrese de tener suficiente agua en la olla.



El borde de la olla sin agua se calentará demasiado y derretirá el plástico.

## Válvula de pico de pato

Adecuado para copas de leche anchas/estándar, Medela, Hygeia, Spectra, Freemie Open System Retired y copas de leche maymom



Información sobre el pico de pato

- Después de la sesión de bombeo, las puntas de la válvula de pico de pato pueden abrirse ligeramente. Sin embargo, la abertura se irá cerrando gradualmente, lo que no es un defecto, ya que la válvula está hecha de material elástico. Durante la extracción, las puntas se estiran para permitir el flujo de leche. Cuando dejas de extraer leche, las puntas no se estiran y la abertura se cierra después de un tiempo.
- Está bien ver una pequeña abertura en la punta cuando la válvula no está en uso.
- Este producto está sujeto a desgaste. Para un rendimiento óptimo, en caso de que las puntas de pico de pato no estén en uso pero tengan un espacio mayor a 0,5 mm, deberá reemplazarlas por unas nuevas.

## Servicio al cliente

Maymom LLC  
3 Laurel Leaf CT, Durham, NC 27703

✉ CS@maymom.com  
☎ +1 919 4535168  
🏠 <http://maymom.com>

Hecho en Taiwán

## Información del producto

Modelo S005-6D. H005-4fD. X117-4Rr2fD. X029W-2Mba2fD  
Material Silicona pura  
A prueba de calor 120 °C (250 °F)  
Duración 5 años (lejos de la luz solar directa)  
Fecha de fabricación 19 DE AGOSTO DE 2024



\*SPECTRA y el logotipo de SPECTRA son marcas comerciales registradas de Mother's Milk, Inc. DBA Spectra Baby USA y Min Byung Wook DBA Uzimedicare. Maymom no está afiliada a ellos tampoco respaldan el producto ni las afirmaciones de compatibilidad.  
\*Medela es una marca registrada de Medela Holding AG, Suiza. Maymom no está afiliada a Medela y Medela no respalda el producto ni sus afirmaciones de compatibilidad.  
\*Freemie es una marca registrada de Dao Health. Maymom no está afiliada a Dao Health y Dao Health no respalda el producto ni sus afirmaciones de compatibilidad.  
\*Hygeia es una marca registrada de Hygeia Inc. Maymom no está afiliada a Hygeia.



Pequeña pieza asfixiante



Eliminación de pico de pato



silicóna válvula


## Característica de diseño de Maymom

Diseñamos las puntas de la boquilla de pico de pato para que tengan un grosor diferente en la base y en el área de la punta. La base más gruesa es para mayor durabilidad en la instalación y extracción. La punta más delgada es para un mejor flujo de leche y una mejor succión durante la extracción.

## Usar

### Instalación

- Coloque la válvula **simétricamente** en la brida.
- Si ve un espacio abierto grande, presione alrededor del borde de la válvula hasta que el espacio sea menor a 0,5 mm.



## Eliminación

- Sujete los dos lados planos del pico de pato **cerca de la base** y tire hacia los lados.
- NO tire de las puntas finas**



(DO)

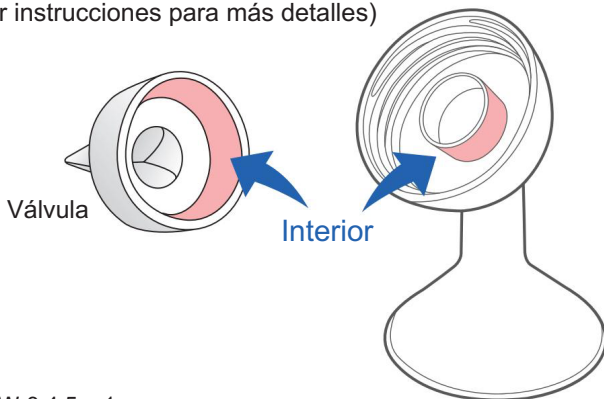


(D)

# ¿Aparece y deja caer el pico de pato?

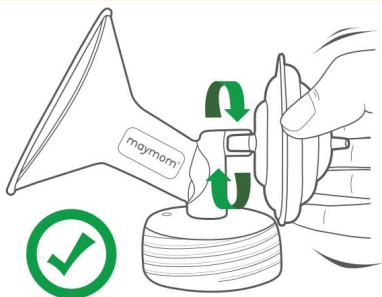
Asegúrese de que las dos áreas rosadas NO tengan residuos de leche y estén secas antes de la instalación para evitar que se despeguen.

(Ver instrucciones para más detalles)



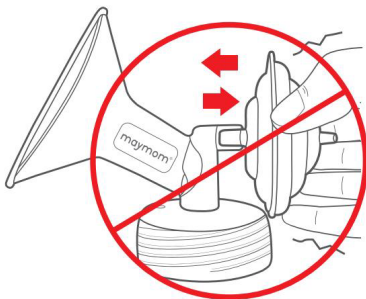
S001W-3.4.5en1

## ¡¡¡Precaución!!!



**DOBLAR**

para insertar/retirar el protector antirreflujo dentro/fuera de la brida.



**NO**

Roca, empujar hacia adentro o sacar hacia afuera con fuerza. Se producirá una grieta.



FR



+

**EC REP**

**EC REP SERVICES SL**  
**Calle Gran Via 49, 7 DCH. Madrid 28013 Spain**  
**ecrepservice@hotmail.com**

<b>EN</b>	WARNING : To avoid danger of suffocation, keep this plastic bag away from babies and children. WARNING : Small parts. Not a toy. Keep it away from babies and children. Choking hazard.
<b>FR</b>	AVERTISSEMENT : Pour éviter tout risque d'étouffement, gardez ce sac en plastique hors de portée des bébés et des enfants. AVERTISSEMENT : Petites pièces. Ce n'est pas un jouet. Gardez-le hors de portée des bébés et des enfants. Risque d'étouffement.
<b>DE</b>	WARNUNG : Um Erstickungsgefahr zu vermeiden, halten Sie diese Plastiktüte von Babys und Kindern fern. WARNUNG : Kleinteile. Kein Spielzeug. Halten Sie es von Babys und Kindern fern. Erstickungsgefahr.
<b>IT</b>	ATTENZIONE : Per evitare il pericolo di soffocamento, tenere questo sacchetto di plastica lontano dalla portata di neonati e bambini. ATTENZIONE : piccole parti. Non è un giocattolo. Tienilo lontano dalla portata di neonati e bambini. Pericolo di soffocamento.
<b>ES</b>	ADVERTENCIA : Para evitar peligro de asfixia, mantenga esta bolsa de plástico fuera del alcance de bebés y niños. ADVERTENCIA : Piezas pequeñas. No es un juguete. Manténgalo alejado de bebés y niños. Peligro de asfixia.
<b>PL</b>	OSTRZEŻENIE : Aby uniknąć niebezpieczeństwa uduszenia, należy trzymać tę plastikową torbę z dala od niemowląt i dzieci. OSTRZEŻENIE : Małe części. To nie zabawka. Trzymaj z dala od niemowląt i dzieci. Ryzyko zadławienia.
<b>NL</b>	WAARSCHUWING : Houd deze plastic zak uit de buurt van baby's en kinderen om verstikkingsgevaar te voorkomen. WAARSCHUWING : Kleine onderdelen. Geen speelgoed. Houd het uit de buurt van baby's en kinderen. Verstikkingsgevaar.
<b>SE</b>	WARNING : För att undvika risk för kvävning, förvara denna plastpåse borta från spädbarn och barn. WARNING : Små delar. Inte en leksak. Håll den borta från spädbarn och barn. Kvävningsrisk.
<b>TR</b>	UYARI : Boğulma tehlikesini önlemek için bu plastik torbayı bebeklerden ve çocuklardan uzak tutun. UYARI : Küçük parçalar. Oyuncak değildir. Bebeklerden ve çocuklardan uzak tutun. Boğulma tehlikesi.
<b>中文</b>	警告：為避免發生窒息危險，請將此塑膠袋置於嬰兒和兒童無法觸及之處。 警告：小零件，不是玩具，請將其遠離嬰兒和兒童，避免誤食產生窒息危險。
<b>JP</b>	警告：窒息の危険を避けるため、このビニール袋を乳幼児の手の届かないところに保管してください。 警告：小さな部品です。おもちゃではありません。乳幼児の手の届かないところに保管してください。窒息の危険があります。



Scan for Instruction  
 Rechercher des instructions  
 Nach Anleitung scannen  
 Scansione per istruzioni  
 Escanear para obtener instrucciones  
 Skanuj w celu uzyskania instrukcji  
 Scannen voor instructies  
 Skanna efter instruktioner  
 Talimat için tarama  
 掃一掃取得使用說明  
 指示をスキャンする

EU Importer  
 Jia Shou Enterprise Co. Ltd

No.22, Aly. 19, Ln. 403, Dawu Rd., Pingtung City,  
 Pingtung County 900 Taiwan

jeande201@gmail.com

Made in Taiwan

Lot 202409