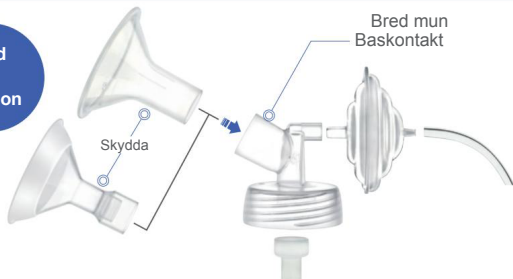


Kompatibilitet

Bred
Mun
Version



Ta isär delar före
sterilisering

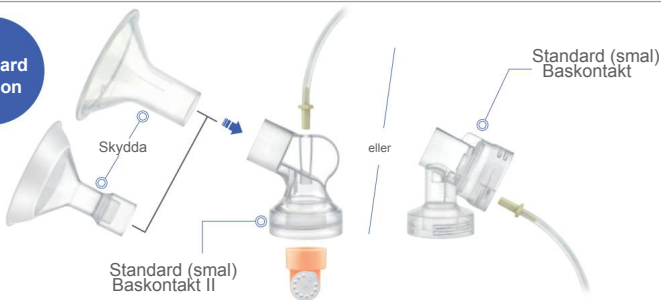
Flaskkompatibilitet



Avent Classic Avent Natural spectra

Mamma

Standard
Version



Flaskkompatibilitet



Life Factory Ameda

Medela

Dr Browns Maymom



maymom bottle
ASIN: B07JFG6K68

Kompatibel pump



Bred mun



S1



S2



9+



Standard II

eller



Standard



Pump in Style Symphony



Lactina



Svänga

Certifikat

- Registrerad hos US FDA som klass II medicinsk utrustning, bröstpumpssats. Registreringsnr D192499.
- Följ FDA-kraven för behållare som kommer i kontakt med livsmedel (21 CFR 177.1520, 21 CFR 177.2600)
- BPA-fri (EN 14350-2:2004 klausul 4.8.)

Felsökning (för Pano / Comfy Series Flange)

Om du tycker att den mjuka kanten är deformerad, oroa dig inte. Det beror troligen på långvarig kompression under frakt. Doppa bara delen helt i kokande vatten i 5 min och låt den sedan svalna med hela den mjuka kanten nedåt på en plan yta. Den ska återgå till sin normala form.

Rengöring

Före rengöring, lossa skärmen från baskontakten.

Före första användningen och en gång dagligen:

- Ta isär alla delar, rengör med varmt tvålsvatten och skölj rent.
- Koka delarna i kokande vatten i 3 minuter.

Efter varje användning:

- Demontera, rengör och skölj delarna i varmt vatten. Lufttorka helt.



Se till att ha mycket vatten i grytan.



Kanten på grytan utan vatten blir överhettad och det kommer att smälta plasten.

Kundservice

✉ CS@maymom.com

🌐 <http://maymom.com/>

☎ +1 919 4535168

📍 Maymom, LLC 3 Laurel Leaf CT Durham, NC 27703

Tillverkad i Taiwan

Produktinformation

Modell **M012-(t)B / S012W-B / MP012 / SP012 / MP012F / MP012FP**

Material **PP / PP+TPE** Värmebeständig 110o C (230o F)

Hållbarhet 5 år (Från direkt solljus)

Mfr. Datum 6 augusti 2024

*Ameda är ett registrerat varumärke som tillhör Ameda INC. Corp. Maymom är inte ansluten till Ameda och inte heller rekommenderar Ameda produkten.

*Avent är ett registrerat varumärke som tillhör Philips NL. Maymom är inte ansluten till Philips och Philips rekommenderar inte heller produkten.

*Medela är ett registrerat varumärke som tillhör Medela Holding AG, Schweiz. Maymom är inte ansluten till Medela och Medela rekommenderar inte heller produkten.


*Spectra är ett registrerat varumärke som tillhör Uzinmedicare co. Maymom är inte ansluten till Uzinmedicare och Spectra rekommenderar inte heller produkten.



Anknäbbsventil

Lämplig för bred/standard

bröstsöld, Medela, Hygeia, Spectra,
Freemie Open System Retired och
Maymom bröstsköld



Anknäbb Info

- Efter pumpningen kan spetsarna på anknäbbventilen öppna sig något. Öppningen kommer dock att stängas gradvis. Detta är inte en defekt eftersom ventilen är gjord av elastiskt material. Under pumpning sträcks spetsarna upp för att möjliggöra mjölkflöde. När du slutar pumpa sträcks inte spetsarna och öppningen stängs efter ett tag.
- Det är OK att se en liten öppning i spetsen när ventilen inte används.
- Denna produkt är föremål för slitage. För optimal prestanda, om dina anknäpsspetsar inte används men har ett mellanrum som är större än 0,5 mm, bör du byta ut en ny.

Kundservice

Maymom LLC
3 Laurel Leaf CT, Durham, NC 27703

✉ CS@maymom.com
☎ +1 919 4535168
🏠 <http://maymom.com>

Tillverkad i Taiwan

Produktinformation

Modell S005-6D. H005-4fD. X117-4Rr2fD. X029W-2Mba2fD
Material Ren silikon
Värmebeständig 120°C (250°F)
Hållbarhet 5 år (Från direkt solljus)
Mfr. Datum 19 AUGUSTI 2024



*SPECTRA och SPECTRA-logotypen är registrerade varumärken som tillhör Mother's Milk, Inc. DBA Spectra Baby USA och Min Byung Wook DBA Uzinmedicare. Maymom är inte ansluten till de godkänner inte heller produkt- och kompatibilitetsanspråken.

*Medela är ett registrerat varumärke som tillhör Medela Holding AG, Schweiz. Maymom är inte ansluten till Medela och Medela stöder inte heller produkten och kompatibilitetsanspråken.

*Freemie är ett registrerat varumärke som tillhör Dao Health. Maymom är inte ansluten till Dao Health och Dao Health stöder inte heller produkten och kompatibilitetsanspråken.

*Hygeia är ett registrerat varumärke som tillhör Hygeia Inc. Maymom är inte ansluten till Hygeia.



WARNING:
POTENTIELL FARA
Detta är ingen
leksaker, håll den borta från barn.



WARNING:
KVÄVNINGSRISK
Små delar.
Inte för barn under 3 år.



Liten del kvävning



Borttagning av andnäs



silikon
ventil

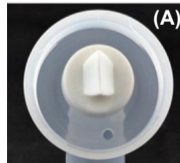
Maymoms designfunktion

Vi designar anknäbbens spetsar så att de har olika tjocklek vid basen och spetsområdet. Tjockare bas är för hållbarhet vid installation och borttagning. Tunnare spets är för bättre mjölkflöde och bättre sug under pumpning.

Använda

Installation

- (A) Fäst ventilen **symmetriskt** på flänsen.
- (B) Om du ser ett stort öppet gap, tryck runt kanten på ventilen tills gapet är mindre än 0,5 mm.



Tryck runt kanten på ventilen
tills gapet är mindre än 0,5 mm.

Borttagning

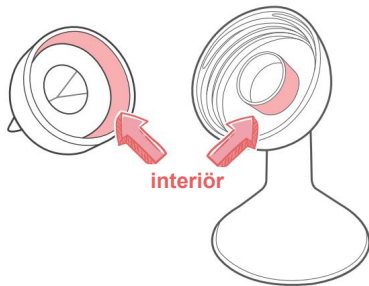
- (C) Håll de två platta sidorna av anknäbben **nära basen** och dra åt sidan.
- (D) **Dra INTE i de tunna spetsarna**



Anknäbb pop/släpp av?

Fettet från bröstmjölken kommer att göra anknäbben och flänsen hala och lossna. Efter varje användning, se till att tvätta anknäbbarna och

flänsar med varmt tvålatten och torka dem. Vid behov hjälper köksvinäger att lösa upp fett.



spektra
bred/standard
hals



Medela
harmoni



Medela
Mamma
Hygeia



Freemie
Ventilbas
(pensionerat öppet system)



Personlig passform
Anslutning



mamma
bred mun
Anslutning

Q2. Lågt sug?

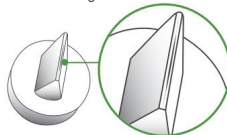
Kontrollera spetsen på anknäbben för eventuellt slitage. Byt ut vid behov.

Kontrollera att det inte finns några mjölkrester mellan de inre spetsarna på anknäbbar.



Q3. Glapp mellan läpparna?

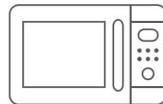
Den är inte defekt när du ser ett litet mellanrum mellan ventilens läppar. När pumpen genererar sug kommer gapet att stängas och ventilerna kommer att fungera korrekt.



Liten klyfta.
Ingen sugförlust.

Rena

- INGEN diskmaskinstvätt.
- Före första användning, sanera i kokande vatten i 3 minuter eller vattenånga i 15 minuter.
- Efter varje användning, handtvätt ventilerna försiktigt i varmt tvålatten. Skölj rent i 10-15 sek.
- Efter varje användning, ta bort, handtvätt och torka ventilerna så snart som möjligt för att undvika att mögel växer.



Säker för mikrovågsugn



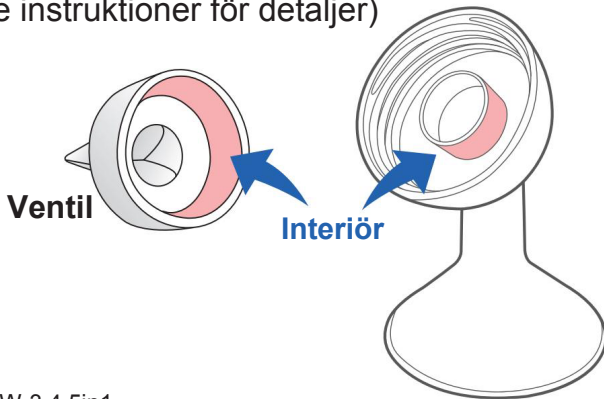
Se till att ha mycket vatten i grytan.



Kanten på grytan utan vatten blir överhettad och det kommer att smälta plasten.

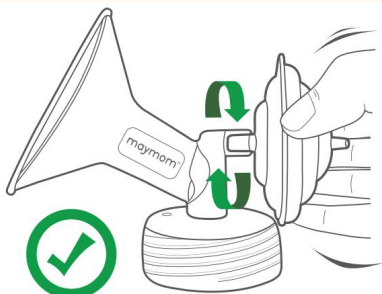
Duckbill Pop/Drop Off?

Se till att de två rosa områdena **INTE** har några mjölkrester och att de är torra före installation för att undvika att de faller av (Se instruktioner för detaljer)



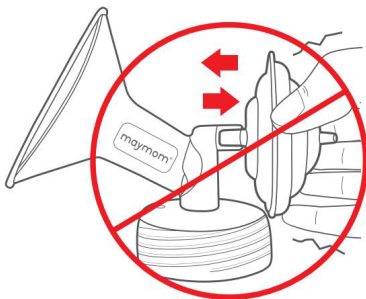
S001W-3.4.5in1

Försiktighet!!!



SVÄNG

för att sätta in/ta bort backflödesskyddet i/av flänsen.



GÖR INTE

rocka, trycka in/dra ut med kraft. Spricka kommer att uppstå.



FR

**EC REP**

EC REP SERVICES SL
Calle Gran Via 49, 7 DCH. Madrid 28013 Spain
ecrep-service@hotmail.com

EN	WARNING : To avoid danger of suffocation, keep this plastic bag away from babies and children. WARNING : Small parts. Not a toy. Keep it away from babies and children. Choking hazard.
FR	AVERTISSEMENT : Pour éviter tout risque d'étouffement, gardez ce sac en plastique hors de portée des bébés et des enfants. AVERTISSEMENT : Petites pièces. Ce n'est pas un jouet. Gardez-le hors de portée des bébés et des enfants. Risque d'étouffement.
DE	WARNUNG : Um Erstickungsgefahr zu vermeiden, halten Sie diese Plastiktüte von Babys und Kindern fern. WARNUNG : Kleinteile. Kein Spielzeug. Halten Sie es von Babys und Kindern fern. Erstickungsgefahr.
IT	ATTENZIONE : Per evitare il pericolo di soffocamento, tenere questo sacchetto di plastica lontano dalla portata di neonati e bambini. ATTENZIONE : piccole parti. Non è un giocattolo. Tienilo lontano dalla portata di neonati e bambini. Pericolo di soffocamento.
ES	ADVERTENCIA : Para evitar peligro de asfixia, mantenga esta bolsa de plástico fuera del alcance de bebés y niños. ADVERTENCIA : Piezas pequeñas. No es un juguete. Manténgalo alejado de bebés y niños. Peligro de asfixia.
PL	OSTRZEŻENIE : Aby uniknąć niebezpieczeństwa uduszenia, należy trzymać tę plastikową torbę z dala od niemowląt i dzieci. OSTRZEŻENIE : Małe części. To nie zabawka. Trzymaj z dala od niemowląt i dzieci. Ryzyko zadławienia.
NL	WAARSCHUWING : Houd deze plastic zak uit de buurt van baby's en kinderen om verstikkingsgevaar te voorkomen. WAARSCHUWING : Kleine onderdelen. Geen speelgoed. Houd het uit de buurt van baby's en kinderen. Verstikkingsgevaar.
SE	WARNING : För att undvika risk för kvävning, förvara denna plastpåse borta från spädbarn och barn. WARNING : Små delar. Inte en leksak. Håll den borta från spädbarn och barn. Kvävningrisk.
TR	UYARI : Boğulma tehlikesini önlemek için bu plastik torbayı bebeklerden ve çocuklardan uzak tutun. UYARI : Küçük parçalar. Oyuncak değildir. Bebeklerden ve çocuklardan uzak tutun. Boğulma tehlikesi.
中文	警告：為避免發生窒息危險，請將此塑膠袋置於嬰兒和兒童無法觸及之處。 警告：小零件，不是玩具，請將其遠離嬰兒和兒童，避免誤食產生窒息危險。
JP	警告：窒息の危険を避けるため、このビニール袋を乳幼児の手の届かないところに保管してください。 警告：小さな部品です。おもちゃではありません。乳幼児の手の届かないところに保管してください。窒息の危険があります。



Scan for Instruction
 Rechercher des instructions
 Nach Anleitung scannen
 Scansione per istruzioni
 Escanear para obtener instrucciones
 Skanuj w celu uzyskania instrukcji
 Scannen voor instructies
 Skanna efter instruktioner
 Talimat için tarama
 掃一掃取得使用說明
 指示をスキャンする

EU Importer
 Jia Shou Enterprise Co. Ltd

No.22, Aly. 19, Ln. 403, Dawu Rd., Pingtung City,
 Pingtung County 900 Taiwan

jeande201@gmail.com

Made in Taiwan

Lot 202409