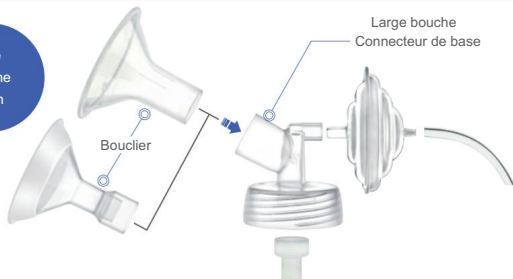


Compatibilité

Large
Bouche
Version



Démonter les pièces
avant la stérilisation

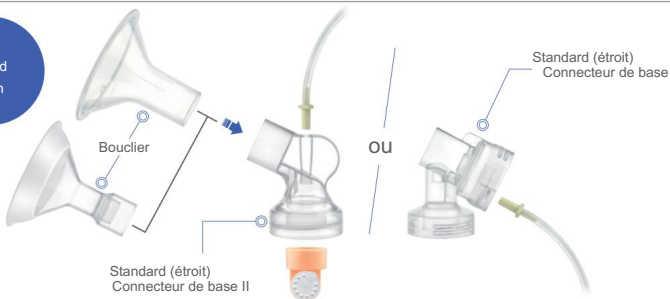
Compatibilité des bouteilles



Avent Classic Avent Natural Spectra

Maman de mai

Standard
Version



Compatibilité des bouteilles



Usine de vie Ameda

Medela

Maymom du Dr Brown



maymom bottle
ASIN: B07JFG6K68

Pompe compatible



Certificats

- Enregistré auprès de la FDA américaine en tant que dispositif médical de classe II, kit tire-lait.
Numéro d'enregistrement D192499.
- Conforme aux exigences de la FDA pour les conteneurs en contact avec les aliments
(21 CFR 177.1520, 21 CFR 177.2600)
- Sans BPA (EN 14350-2:2004 Clause 4.8.)

Dépannage (pour brides de la série Pano/Comfy)

Si vous constatez que le bord souple est déformé, ne vous inquiétez pas. Cela est probablement dû à une compression prolongée pendant le transport. Plongez simplement la pièce complètement dans de l'eau bouillante pendant 5 minutes, puis laissez-la refroidir avec le bord souple entièrement tourné vers le bas sur une surface plane. Elle devrait reprendre sa forme normale.

Nettoyage

Avant le nettoyage, détachez le blindage du connecteur de base.

Avant la première utilisation, et une fois par jour :

- Démontez toutes les pièces, nettoyez à l'eau chaude savonneuse et rincez.
- Faire bouillir les pièces dans de l'eau bouillante pendant 3 minutes.

Après chaque utilisation :

- Démontez, nettoyez et rincez les pièces à l'eau tiède. Sécher complètement à l'air libre.



Le bord de la casserole sans eau surchauffera et cela fera fondre le plastique.

Service client

CS@maymom.com
<http://maymom.com/>
+1 919 4535168
Maymom, LLC 3 Laurel Leaf CT Durham, NC 27703

Fabriqué à Taiwan

Informations sur le produit


Modèle M012-(t)B / S012W-B / MP012 / SP012 / MP012F / MP012FP
Matériel PP / PP+TPE Résistant à la chaleur 110° C (230° F)
Durée de conservation 5 ans (à l'abri de la lumière directe du soleil)
Fabricant Date 6 août 2024

*Ameda est une marque déposée d'Ameda INC. Corp. Maymom n'est pas affiliée à Ameda et Ameda n'approuve pas le produit.
*Avent est une marque déposée de Philips NL. Maymom n'est pas affiliée à Philips et Philips n'approuve pas le produit.
*Medela est une marque déposée de Medela Holding AG, Suisse. Maymom n'est pas affiliée à Medela et Medela ne fait pas la promotion du produit.
*Spectra est une marque déposée de Uzinmedicare co. Maymom n'est pas affiliée à Uzinmedicare et Spectra n'approuve pas le produit.



Valve à bec de canard

Convient aux tétérèlles larges/ standard, Medela, Hygeia, Spectra, Freemie Open System Retired et aux tétérèlles Maymom



Informations sur le bec de canard

- Après la séance de pompage, les extrémités de la valve à bec de canard peuvent s'ouvrir légèrement. Cependant, l'ouverture se fermera progressivement. Ce n'est pas un défaut car la valve est en matériau élastique. Lors du pompage, les embouts s'ouvrent pour permettre l'écoulement du lait. Lorsque vous arrêtez de pomper, les embouts ne sont pas étirés et l'ouverture se referme après un certain temps.
- Il est normal de voir une petite ouverture à l'extrémité lorsque la valve n'est pas utilisée.
- Ce produit est sujet à l'usure. Pour des performances optimales, si vos embouts en bec de canard ne sont pas utilisés mais présentent un écart supérieur à 0,5 mm, vous devez les remplacer par des neufs.

Service client

Maymom LLC
3 Laurel Leaf CT, Durham, NC 27703

✉ CS@maymom.com
☎ +1 919 4535168
🏠 <http://maymom.com>

Fabriqué à Taiwan

Informations sur le produit

Modèle S005-6D. H005-4fD. X117-4Rr2fD. X029W-2Mba2fD
Matériel Silicone pur
Résistant à la chaleur 120°C (250°F)
Durée de conservation 5 ans (à l'abri de la lumière directe du soleil)
Fabricant Date 19 AOÛT 2024



*SPECTRA et le logo SPECTRA sont des marques déposées de Mother's Milk, Inc. DBA Spectra Baby USA et Min Byung Wook DBA Uzinmedicare. Maymom n'est pas affiliée à ils n'approuvent pas non plus les allégations relatives au produit et à la compatibilité.

*Medela est une marque déposée de Medela Holding AG, Suisse. Maymom n'est pas affiliée à Medela et Medela n'approuve pas le produit ni les allégations de compatibilité.

*Freemie est une marque déposée de Dao Health. Maymom n'est pas affiliée à Dao Health et Dao Health n'approuve pas le produit ni les allégations de compatibilité.

*Hygeia est une marque déposée de Hygeia Inc. Maymom n'est pas affiliée à Hygeia.



Petite partie étouffée



Élimination du bec de canard



silicone soupape


Fonctionnalité de conception de Maymom

Nous avons conçu les embouts du bec de canard de manière à ce qu'ils aient une épaisseur différente à la base et à la pointe. Une base plus épaisse assure la durabilité lors de l'installation et du retrait. Une pointe plus fine permet un meilleur débit de lait et une meilleure aspiration pendant le pompage.

Utiliser

Installation

- (UN) Fixer **symétriquement** la valve sur la bride.
- (B) Si vous voyez un grand espace ouvert, appuyez autour du bord de la valve jusqu'à ce que l'espace soit inférieur à 0,5 mm.



Suppression

- (C) Tenez les deux côtés plats du bec de canard **près de la base** et tirez latéralement.
- (D) **NE PAS tirer sur les pointes fines**

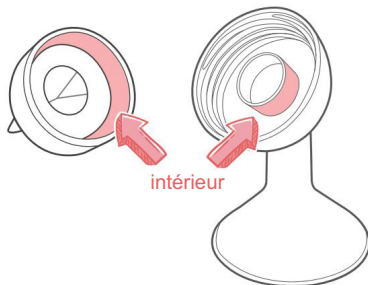


Spectra
large/standard
couMedela
harmonieMedela
Maman de mai
HygiePersonalfit
ConnecteurGratuit
Base de soupape
(Système ouvert retiré)Maymom
grande bouche
Connecteur

Q1. Dépose/dépose de bec de canard ?

La graisse du lait maternel rendra le bec de canard et l'intérieur de la bride glissants et se détacheront. Après chaque utilisation, assurez-vous de laver les becs de canard et

Nettoyez les brides avec de l'eau chaude savonneuse et séchez-les. Si nécessaire, du vinaigre de cuisine aidera à dissoudre la graisse.



Q2. Faible aspiration ?

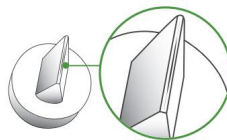
Vérifiez que l'extrémité du bec de canard ne présente aucune usure. Remplacez-la si nécessaire.

Vérifiez qu'il n'y a pas de résidus de lait entre les extrémités intérieures des becs de canard.



Q3. Espace entre les lèvres ?

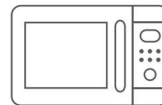
Il n'y a pas de défaut lorsqu'on voit un petit espace entre les lèvres de la valve. Lorsque la pompe génère une aspiration, l'espace se referme et les valves fonctionnent correctement.



Petit écart.
Aucune perte d'aspiration.

PAS de nettoyage au lave-vaisselle.

- Avant la première utilisation, désinfecter dans de l'eau bouillante pendant 3 min ou dans de la vapeur d'eau pendant 15 min.
- Après chaque utilisation, lavez délicatement les valves à la main dans de l'eau chaude savonneuse. Rincez pendant 10 à 15 secondes.
- Après chaque utilisation, détachez, lavez à la main et séchez les valves dès que possible pour éviter la formation de moisissures.



Compatible avec le micro-ondes



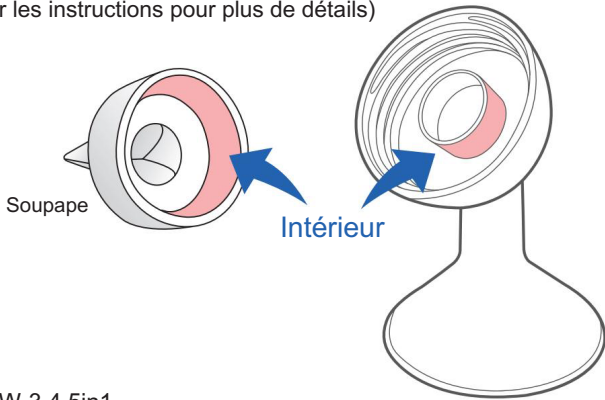
Assurez-vous d'avoir beaucoup d'eau dans le pot.



Le bord de la casserole sans eau surchauffera et cela fera fondre le plastique.

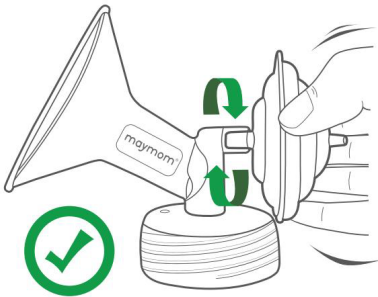
Bec de canard Pop/Drop Off ?

Assurez-vous que les deux zones roses n'ont AUCUN résidu de lait et sont sèches avant l'installation pour éviter qu'elles ne se détachent.
(Voir les instructions pour plus de détails)



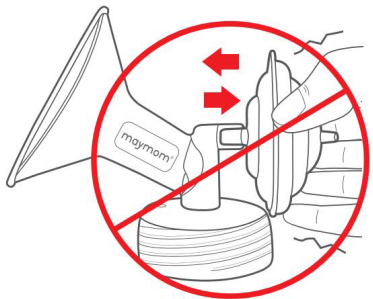
S001W-3.4.5in1

Prudence!!!



TOURNER

pour insérer/retirer le dispositif anti-retour dans/hors de la bride.



NE PAS

Rocher, pousser/tirer avec force. Une fissure se produira.