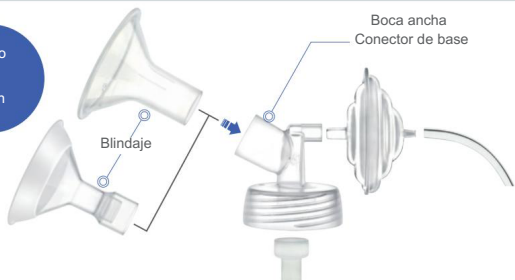


Compatibilidad

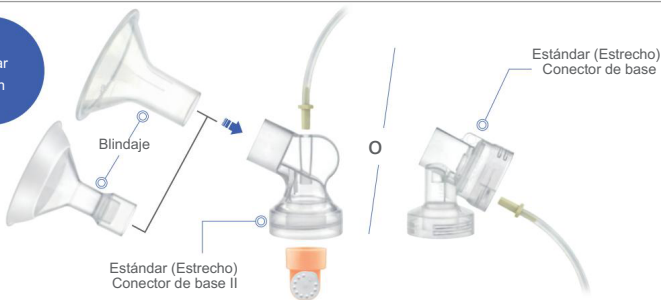
Ancho
Boca
VersiónDesmontar las piezas
antes de la esterilización.

Compatibilidad de botellas



Avent Classic Avent Natural Spectra

Mamá maya

Estándar
Versión

Compatibilidad de botellas



Fábrica de vida Ameda

Medela

La Maymom del Dr. Brown

maymom bottle
ASIN: B07JFG6K68

Bomba compatible



Certificados

- Registrado ante la FDA de EE. UU. como dispositivo médico de clase II, kit extractor de leche.
Número de registro: D192499.
- Cumplir con el requisito de la FDA para los contenedores que entran en contacto con alimentos
(Título 21 del Código de Reglamentos Federales, artículo 177.1520, artículo 21 del Código de Reglamentos Federales, artículo 177.200)
- Libre de BPA (EN 14350-2:2004 Cláusula 4.8.)

Solución de problemas (para bridas de la serie Pano/Comfy)

Si nota que el borde blando está deformado, no se preocupe. Es probable que se deba a una compresión prolongada durante el envío. Simplemente sumerja completamente la pieza en agua hirviendo durante 5 minutos y luego déjela enfriar con todo el borde blando hacia abajo sobre una superficie plana. Debería volver a su forma normal.

Limpieza

Antes de limpiar, separe el protector del conector de la base.

Antes del primer uso y una vez al día:

- Desmontar todas las piezas, limpiarlas con agua caliente y jabón y enjuagar.
- Hervir las piezas en agua hirviendo durante 3 minutos.

Después de cada uso:

- Desmontar, limpiar y enjuagar las piezas con agua tibia. Dejar secar al aire por completo.



Asegúrese de tener suficiente agua en la olla.



El borde de la olla sin agua se calentará demasiado y derretirá el plástico.

Servicio al cliente

- ✉ CS@maymom.com
- 🌐 <http://maymom.com/>
- ☎ +1 919 4535168
- 📍 Maymom, LLC 3 Laurel Leaf CT Durham, Carolina del Norte 27703

Hecho en Taiwán

Información del producto

Modelo M012-(t)B / S012W-B / MP012 / SP012 / MP012F / MP012FP
Material PP / PP + TPE A prueba de calor 110 °C (230 °F)
Duración 5 años (lejos de la luz solar directa)

Fecha de fabricación: 6 de agosto de 2024

*Ameda es una marca registrada de Ameda INC. Corp. Maymom no está afiliada a Ameda y Ameda no respalda el producto.

*Avent es una marca registrada de Philips NL. Maymom no está afiliada a Philips ni Philips respalda el producto.

*Medela es una marca registrada de Medela Holding AG, Suiza. Maymom no está afiliada a Medela ni Medela respalda el producto.

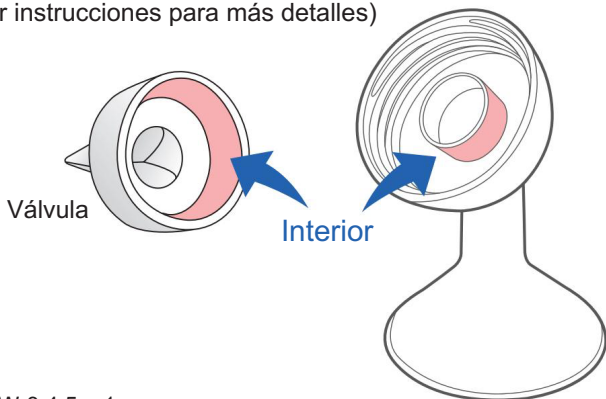
*Spectra es una marca registrada de Uzinmedicare co. Maymom no está afiliada a Uzinmedicare y Spectra no respalda el producto.



¿Aparece y deja caer el pico de pato?

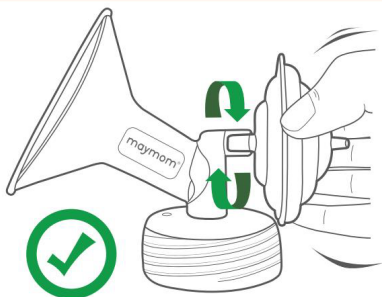
Asegúrese de que las dos áreas rosadas NO tengan residuos de leche y estén secas antes de la instalación para evitar que se despeguen.

(Ver instrucciones para más detalles)



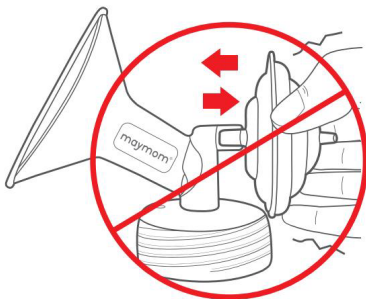
S001W-3.4.5en1

¡¡¡Precaución!!!



DOBLAR

para insertar/retirar el protector antirreflujo dentro/fuera de la brida.




NO

Roca, empujar hacia adentro o sacar hacia afuera con fuerza. Se producirá una grieta.

Válvula de pico de pato

Adecuado para copas de leche anchas/estándar, Medela, Hygeia, Spectra, Freemie Open System Retired y copas de leche maymom



Información sobre el pico de pato

- Después de la sesión de bombeo, las puntas de la válvula de pico de pato pueden abrirse ligeramente. Sin embargo, la abertura se irá cerrando gradualmente, lo que no es un defecto, ya que la válvula está hecha de material elástico. Durante la extracción, las puntas se estiran para permitir el flujo de leche. Cuando dejas de extraer leche, las puntas no se estiran y la abertura se cierra después de un tiempo.
- Está bien ver una pequeña abertura en la punta cuando la válvula no está en uso.
- Este producto está sujeto a desgaste. Para un rendimiento óptimo, en caso de que las puntas de pico de pato no estén en uso pero tengan un espacio mayor a 0,5 mm, deberá reemplazarlas por unas nuevas.

Servicio al cliente

Maymom LLC
3 Laurel Leaf CT, Durham, NC 27703

✉ CS@maymom.com
☎ +1 919 4535168
🏠 <http://maymom.com>

Hecho en Taiwán

Información del producto

Modelo S005-6D. H005-4fD. X117-4Rr2fD. X029W-2Mba2fD
Material Silicona pura
A prueba de calor 120 °C (250 °F)
Duración 5 años (lejos de la luz solar directa)
Fecha de fabricación 19 DE AGOSTO DE 2024



*SPECTRA y el logotipo de SPECTRA son marcas comerciales registradas de Mother's Milk, Inc. DBA Spectra Baby USA y Min Byung Wook DBA Uzimedicare. Maymom no está afiliada a ellos tampoco respaldan el producto ni las afirmaciones de compatibilidad.
*Medela es una marca registrada de Medela Holding AG, Suiza. Maymom no está afiliada a Medela y Medela no respalda el producto ni sus afirmaciones de compatibilidad.
*Freemie es una marca registrada de Dao Health. Maymom no está afiliada a Dao Health y Dao Health no respalda el producto ni sus afirmaciones de compatibilidad.
*Hygeia es una marca registrada de Hygeia Inc. Maymom no está afiliada a Hygeia.



Pequeña pieza asfixiante



Eliminación de pico de pato



silicóna válvula


Característica de diseño de Maymom

Diseñamos las puntas de la boquilla de pico de pato para que tengan un grosor diferente en la base y en el área de la punta. La base más gruesa es para mayor durabilidad en la instalación y extracción. La punta más delgada es para un mejor flujo de leche y una mejor succión durante la extracción.

Usar

Instalación

- Coloque la válvula **simétricamente** en la brida.
- Si ve un espacio abierto grande, presione alrededor del borde de la válvula hasta que el espacio sea menor a 0,5 mm.



Eliminación

- Sujete los dos lados planos del pico de pato **cerca de la base** y tire hacia los lados.
- NO tire de las puntas finas**



(DO)



(D)



speCtra
ancho/estándar
cuello



Armonía
de Medela



Medela
Mamá maya
Higeia



Freemie
Base de la válvula
(Sistema abierto retirado)



Ajuste personal
Conector

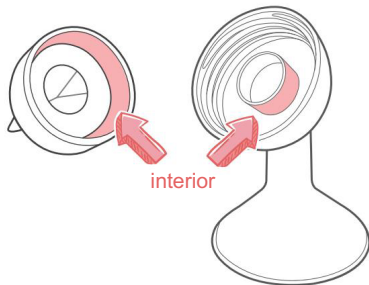


maymom
boca ancha
Conector

P1. ¿Se sale o se cae el pico de pato?

La grasa de la leche materna hará que el interior del pico de pato y la brida se vuelvan resbaladizos y se desprendan. Después de cada uso, asegúrese de lavar los picos de pato y la brida.

Lave las bridas con agua caliente y jabón y séquelas. Si es necesario, el vinagre de cocina ayudará a disolver la grasa.



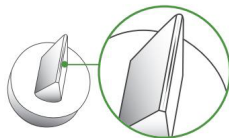
Q2. ¿Baja succión?

Compruebe si la punta del pico de pato presenta desgaste o rotura. Reemplácela según sea necesario. Verifique que no haya residuos de leche entre las puntas internas de los picos de pato.



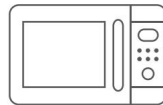
Q3. ¿Hay espacio entre los labios?

No es un defecto cuando se ve un pequeño espacio entre los labios de la válvula. Cuando la bomba genera succión, el espacio se cierra y las válvulas funcionan correctamente.



Pequeño espacio.
Sin pérdida de succión.

- NO limpie en lavavajillas.
- Antes del primer uso, desinfecte con agua hirviendo durante 3 minutos o con vapor de agua durante 15 minutos.
- Después de cada uso, lave las válvulas a mano con cuidado con agua caliente y jabón. Enjuáguelas durante 10 a 15 segundos.
- Después de cada uso, retire, lave a mano y seque las válvulas lo antes posible para evitar la formación de moho.



Apto para microondas



Asegúrese de tener suficiente agua en la olla.



El borde de la olla sin agua se calentará demasiado y derretirá el plástico.



FR



EC REP SERVICES SL
Calle Gran Via 49, 7 DCH. Madrid 28013 Spain
ecrepservice@hotmail.com

EN	WARNING : To avoid danger of suffocation, keep this plastic bag away from babies and children. WARNING : Small parts. Not a toy. Keep it away from babies and children. Choking hazard.
FR	AVERTISSEMENT : Pour éviter tout risque d'étouffement, gardez ce sac en plastique hors de portée des bébés et des enfants. AVERTISSEMENT : Petites pièces. Ce n'est pas un jouet. Gardez-le hors de portée des bébés et des enfants. Risque d'étouffement.
DE	WARNUNG : Um Erstickungsgefahr zu vermeiden, halten Sie diese Plastiktüte von Babys und Kindern fern. WARNUNG : Kleinteile. Kein Spielzeug. Halten Sie es von Babys und Kindern fern. Erstickungsgefahr.
IT	ATTENZIONE : Per evitare il pericolo di soffocamento, tenere questo sacchetto di plastica lontano dalla portata di neonati e bambini. ATTENZIONE : piccole parti. Non è un giocattolo. Tienilo lontano dalla portata di neonati e bambini. Pericolo di soffocamento.
ES	ADVERTENCIA : Para evitar peligro de asfixia, mantenga esta bolsa de plástico fuera del alcance de bebés y niños. ADVERTENCIA : Piezas pequeñas. No es un juguete. Manténgalo alejado de bebés y niños. Peligro de asfixia.
PL	OSTRZEŻENIE : Aby uniknąć niebezpieczeństwa uduszenia, należy trzymać tę plastikową torbę z dala od niemowląt i dzieci. OSTRZEŻENIE : Małe części. To nie zabawka. Trzymaj z dala od niemowląt i dzieci. Ryzyko zadławienia.
NL	WAARSCHUWING : Houd deze plastic zak uit de buurt van baby's en kinderen om verstikkingsgevaar te voorkomen. WAARSCHUWING : Kleine onderdelen. Geen speelgoed. Houd het uit de buurt van baby's en kinderen. Verstikkingsgevaar.
SE	WARNING : För att undvika risk för kvävning, förvara denna plastpåse borta från spädbarn och barn. WARNING : Små delar. Inte en leksak. Håll den borta från spädbarn och barn. Kvävningrisk.
TR	UYARI : Boğulma tehlikesini önlemek için bu plastik torbayı bebeklerden ve çocuklardan uzak tutun. UYARI : Küçük parçalar. Oyuncak değildir. Bebeklerden ve çocuklardan uzak tutun. Boğulma tehlikesi.
中文	警告：為避免發生窒息危險，請將此塑膠袋置於嬰兒和兒童無法觸及之處。 警告：小零件，不是玩具，請將其遠離嬰兒和兒童，避免誤食產生窒息危險。
JP	警告：窒息の危険を避けるため、このビニール袋を乳幼児の手の届かないところに保管してください。 警告：小さな部品です。おもちゃではありません。乳幼児の手の届かないところに保管してください。窒息の危険があります。



Scan for Instruction
 Rechercher des instructions
 Nach Anleitung scannen
 Scansione per istruzioni
 Escanear para obtener instrucciones
 Skanuj w celu uzyskania instrukcji
 Scannen voor instructies
 Skanna efter instruktioner
 Talimat için tarama
 掃一掃取得使用說明
 指示をスキャンする

EU Importer
 Jia Shou Enterprise Co. Ltd

No.22, Aly. 19, Ln. 403, Dawu Rd., Pingtung City,
 Pingtung County 900 Taiwan

jeande201@gmail.com

Made in Taiwan

Lot 202409