


# Eendenbekventiel

Geschikt voor brede/standaard

borstschilden, Medela, Hygeia, Spectra, Freemie Open System Retired en maymom borstschilden



## Eendenbek-info

• Na het pompen kunnen de uiteinden van het eendenbekventiel lichtjes opengaan.

De opening zal echter geleidelijk sluiten.

Dit is geen defect omdat de klep van elastisch materiaal is gemaakt.

Tijdens het kolven worden de uiteinden opengerekte om de melkstroom mogelijk te maken. Wanneer u stopt met kolven, worden de uiteinden niet uitgerekt en zal de opening na een tijdje sluiten

• Het is niet erg als er een kleine opening aan het uiteinde zichtbaar is wanneer de klep niet in gebruik is.

• Dit product is onderhevig aan slijtage. Voor optimale prestaties, als uw duckbill tips niet in gebruik zijn maar een opening hebben die groter is dan 0,5 mm, dient u een nieuwe te vervangen.

## Klantenservice

Maymom LLC  
3 Laurel Leaf CT, Durham, NC 27703

✉ CS@maymom.com  
☎ +1 919 4535168  
🏠 <http://maymom.com>

Gemaakt in Taiwan

## Productinformatie

Model **S005-6D. H005-4fD. X117-4Rr2fD. X029W-2Mba2fD**

Materiaal Zuivere siliconen

Hittebestendig 120°C (250°F)

Houdbaarheid 5 jaar (Beschermd tegen direct zonlicht)

Fabrikant Datum 19 AUG. 2024



\*SPECTRA en het SPECTRA-logo zijn geregistreerde handelsmerken van Mother's Milk, Inc. DBA Spectra Baby USA en Min Byung Wook DBA Uzinmedicare. Maymom is niet gelieerd aan Ook onderschrijven zij niet de product- en compatibiliteitsclaims.

\*Medela is een geregistreerd handelsmerk van Medela Holding AG, Zwitserland. Maymom is niet gelieerd aan Medela en Medela onderschrijft het product en de compatibiliteitsclaims niet.

\*Freemie is een geregistreerd handelsmerk van Dao Health. Maymom is niet gelieerd aan Dao Health en Dao Health onderschrijft het product en de compatibiliteitsclaims ook niet.

\*Hygeia is een geregistreerd handelsmerk van Hygeia Inc. Maymom is niet gelieerd aan Hygeia.



**WAARSCHUWING: MOGELIJK GEVAAR**

Dit is geen speelgoed, houd het buiten bereik van kinderen.



**WAARSCHUWING: VERSTIKKINGSGEVAAR**

Kleine onderdelen. Niet geschikt voor kinderen jonger dan 3 jaar.



Verstikking door kleine onderdelen



Eendenbek verwijderen



siliconen ventiel

## Maymom's ontwerpkenmerk

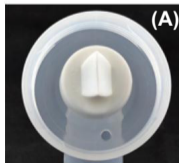
We ontwerpen de punten van de duckbill met verschillende diktes aan de basis en het puntgebied. Dikkere basis is voor duurzaamheid bij installatie en verwijdering. Dünnere punt is voor betere melkstroom en betere zuigkracht tijdens het kolven.

## Gebruik

### Installatie

(A) Bevestig de klep **symmetrisch** op de flens.

(B) Als u een grote opening ziet, druk dan rond de rand van het ventiel totdat de opening kleiner is dan 0,5 mm.



Druk rond de rand van de klep tot de opening kleiner is dan 0,5 mm.

## Verwijdering

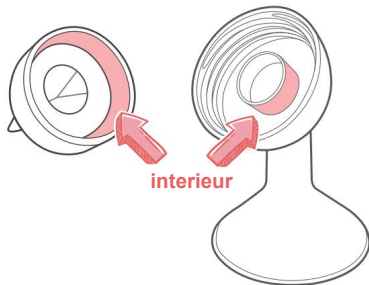
- (C) Houd de twee platte kanten van de eendensnavel **bij de basis vast** en trek opzij.
- (D) Trek **NIET aan de dunne uiteinden**



## Vraag 1. Eendenbek springt/valt af?

Het vet van de moedermelk zorgt ervoor dat de binnenkant van de eendenbek en flens glad worden en loskomen. Zorg ervoor dat u de eendenbekken en flens na elk gebruik wast.

flenzen met heet sop en droog ze. Indien nodig, zal keukenazijn helpen om het vet op te lossen.



speCtra  
breed/standaard  
nek



Medela-  
harmonie



Medela  
Meimoeder  
Hygiëne



Vrijgezel  
Klepbasis  
(Gepensioneerd Open Systeem)



Persoonlijkefit  
Verbindingsstuk



maymom  
brede mond  
Verbindingsstuk

## Vraag 2. Lage zuigkracht?

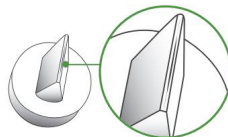
Controleer de punt van de eendenbek op slijtage. Vervang indien nodig.

Controleer of er geen melkresten tussen de binnenste puntjes van de eendensnavels zitten.



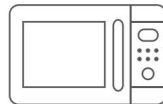
## Vraag 3. Ruimte tussen de lippen?

Het is niet defect als u een kleine opening ziet tussen de lippen van de klep. Wanneer de pomp zuigkracht genereert, zal de opening sluiten en zullen de kleppen goed functioneren.



Kleine opening.  
Geen zuigkrachtverlies.

- GEEN vaatwasserreiniging.
- Vóór het eerste gebruik, 3 minuten in kokend water of 15 minuten in stoom ontsmetten.
- Na elk gebruik, was de kleppen voorzichtig met de hand in heet zeepwater. Spoel schoon gedurende 10-15 sec.
- Na elk gebruik moet u de kleppen zo snel mogelijk loskoppelen, met de hand wassen en drogen om schimmelvorming te voorkomen.



Magnetronbestendig



Zorg ervoor dat er voldoende water in de pan zit.



De rand van de pot zonder water zal oververhit raken en het plastic zal smelten.

## Terugslagklep



Productassemblage  
Video

## Compatibele pomp

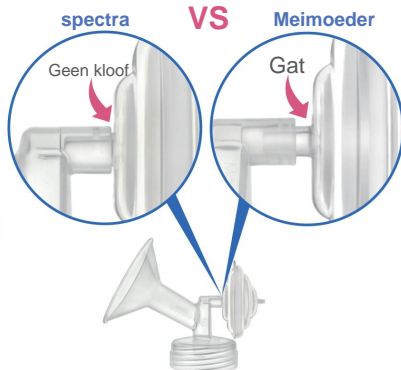


spectra 9+

spectra S2

spectra S1

## Flensverbinding



De opening is geen defect. Maymom flensconnector is dubbel functioneel.

Het wordt

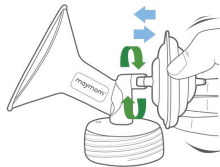
aangesloten op 1. Spectra terugslagklep

2. Medela pomp in stijl slang

## Installatie en verwijdering

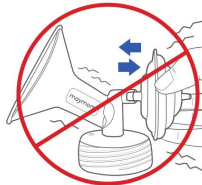


**DRAAI** de terugslagklep om deze in/uit de flens te plaatsen/verwijderen



Trek/duw **NIET** met kracht

**Duw het NIET helemaal naar binnen.** Het is geen defect als er een opening is tussen de Maymom-flens en de beschermer.



## Schoonmaak

**Voor het eerste gebruik en eenmaal daags:**

- Haal alle onderdelen uit elkaar, maak ze schoon met warm zeepsop en spoel ze daarna af.
- Kook de onderdelen 3 minuten in kokend water.



Zorg ervoor dat er voldoende water in de pan zit.



De rand van de pan zonder water raakt oververhit en het plastic smelt.

**Na elk gebruik:**

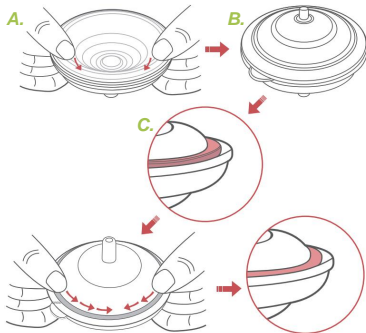
- Demonteer, reinig en spoel de onderdelen in warm water. Laat ze volledig aan de lucht drogen.

**Magnetronbestendig**

Geschikt voor de bovenste lade van de vaatwasser

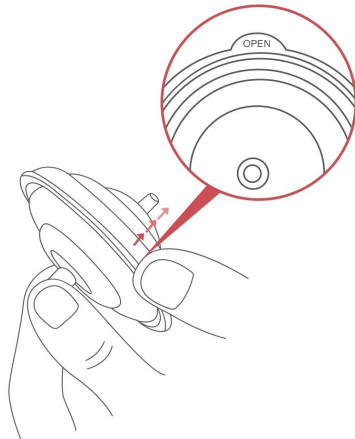
## Montage

- Plaats het siliconen membraan in de binnenbehuizing.  
Zorg ervoor dat het stevig om de rand past
- Plaats de buitenbehuizing op het membraan.
- Druk op de rand van het siliconenmembraan zodat het gelijk ligt met zowel de buiten- als de binnenbehuizing.



## Demontage


- Houd de binnenbehuizing met één hand vast.
- Trek aan de **OPEN**-knoop op de buitenbehuizing om de twee delen van elkaar te scheiden.



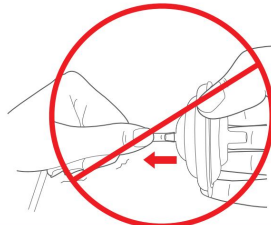
## Verwijderen van slangen



Beweeg de slang heen en weer om hem te verwijderen.  
(Behoud langere levensduur)



Trek **NIET** om de slang te verwijderen



## Klantenservice

✉ CS@maymom.com

🌐 <http://maymom.com/>

☎ +1 919 4535168

📍 Maymom, LLC  
3 Laurel Leaf CT Durham, NC 27703

maymom®  
care for each mom!

Gemaakt in Taiwan

## Productinformatie

Model **X024-2sBfp**

Materiaal Polypropyleen (PP), siliconen

Hittebestendig 110OC (230OF)

Houdbaarheid 5 jaar (Beschermd tegen direct zonlicht)

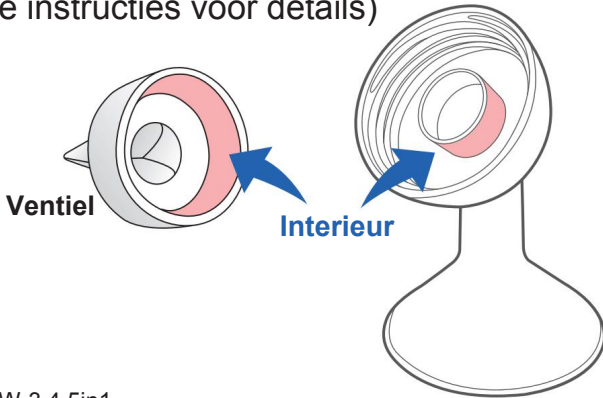
Fabrikantdatum 8 mei 2024



\*Medela is een geregistreerd handelsmerk van Medela Holding AG, Zwitserland. Maymom is niet gelieerd aan Medela en Medela onderschrijft het product en de compatibiliteitsclaims niet.  
\*SPECTRA en het SPECTRA-logo zijn geregistreerde handelsmerken van Mother's Milk, Inc. DBA Spectra Baby USA en Min Byung Wook DBA Uzinmedicare. Maymom is niet aan hen gelieerd en onderschrijft ook niet de product- en compatibiliteitsclaims.

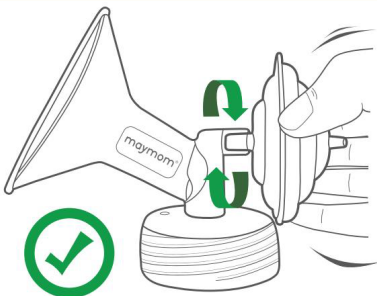
# Eendenbekpop/afleverpunt?

Zorg ervoor dat de twee roze gebieden **GEEN** melkresten bevatten en droog zijn voordat u ze installeert, om te voorkomen dat ze loskomen. (Zie instructies voor details)



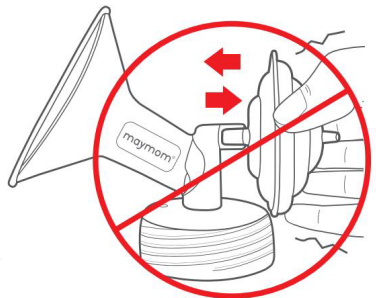
S001W-3.4.5in1

## Voorzichtigheid!!!



**DRAAI**

om de terugslagklep in/uit de flens te plaatsen/verwijderen.



**NIET DOEN**

rock, duw in/trek met kracht. Er zal een scheur ontstaan.



FR

**EC REP**

**EC REP SERVICES SL**  
**Calle Gran Via 49, 7 DCH. Madrid 28013 Spain**  
**ecrepservice@hotmail.com**

<b>EN</b>	WARNING : To avoid danger of suffocation, keep this plastic bag away from babies and children. WARNING : Small parts. Not a toy. Keep it away from babies and children. Choking hazard.
<b>FR</b>	AVERTISSEMENT : Pour éviter tout risque d'étouffement, gardez ce sac en plastique hors de portée des bébés et des enfants. AVERTISSEMENT : Petites pièces. Ce n'est pas un jouet. Gardez-le hors de portée des bébés et des enfants. Risque d'étouffement.
<b>DE</b>	WARNUNG : Um Erstickungsgefahr zu vermeiden, halten Sie diese Plastiktüte von Babys und Kindern fern. WARNUNG : Kleinteile. Kein Spielzeug. Halten Sie es von Babys und Kindern fern. Erstickungsgefahr.
<b>IT</b>	ATTENZIONE : Per evitare il pericolo di soffocamento, tenere questo sacchetto di plastica lontano dalla portata di neonati e bambini. ATTENZIONE : piccole parti. Non è un giocattolo. Tienilo lontano dalla portata di neonati e bambini. Pericolo di soffocamento.
<b>ES</b>	ADVERTENCIA : Para evitar peligro de asfixia, mantenga esta bolsa de plástico fuera del alcance de bebés y niños. ADVERTENCIA : Piezas pequeñas. No es un juguete. Manténgalo alejado de bebés y niños. Peligro de asfixia.
<b>PL</b>	OSTRZEŻENIE : Aby uniknąć niebezpieczeństwa uduszenia, należy trzymać tę plastikową torbę z dala od niemowląt i dzieci. OSTRZEŻENIE : Małe części. To nie zabawka. Trzymaj z dala od niemowląt i dzieci. Ryzyko zadławienia.
<b>NL</b>	WAARSCHUWING : Houd deze plastic zak uit de buurt van baby's en kinderen om verstikkingsgevaar te voorkomen. WAARSCHUWING : Kleine onderdelen. Geen speelgoed. Houd het uit de buurt van baby's en kinderen. Verstikkingsgevaar.
<b>SE</b>	WARNING : För att undvika risk för kvävning, förvara denna plastpåse borta från spädbarn och barn. WARNING : Små delar. Inte en leksak. Håll den borta från spädbarn och barn. Kvävningrisk.
<b>TR</b>	UYARI : Boğulma tehlikesini önlemek için bu plastik torbayı bebeklerden ve çocuklardan uzak tutun. UYARI : Küçük parçalar. Oyuncak değildir. Bebeklerden ve çocuklardan uzak tutun. Boğulma tehlikesi.
<b>中文</b>	警告：為避免發生窒息危險，請將此塑膠袋置於嬰兒和兒童無法觸及之處。 警告：小零件，不是玩具，請將其遠離嬰兒和兒童，避免誤食產生窒息危險。
<b>JP</b>	警告：窒息の危険を避けるため、このビニール袋を乳幼児の手の届かないところに保管してください。 警告：小さな部品です。おもちゃではありません。乳幼児の手の届かないところに保管してください。窒息の危険があります。

Scan for Instruction  
 Rechercher des instructions  
 Nach Anleitung scannen  
 Scansione per istruzioni  
 Escanear para obtener instrucciones  
 Skanuj w celu uzyskania instrukcji  
 Scannen voor instructies  
 Skanna efter instruktioner  
 Talimat için tarama  
 掃一掃取得使用說明  
 指示をスキャンする

EU Importer  
 Jia Shou Enterprise Co. Ltd

No.22, Aly. 19, Ln. 403, Dawu Rd., Pingtung City,  
 Pingtung County 900 Taiwan

jeande201@gmail.com

Made in Taiwan

Lot 202409

