Machine Translated by Google

MyFitTM Shield

maymom® care for each mom

Nr. D192499

Gemaakt in Taiwan

Gezondheid Canada Licentienummer 26003

Gemaakt zonder BPA DEHP

Australische gezondheidszorg en ouderenzorg ARTG ID. 463470



Model	MP012-serie
Houdbaarheid	5 jaar (uit de buurt van direct zonlicht)
Productiedatum / Locatie	20 november 2026 / Taiwan

Serie	Materiaal	Hittebestendigheid
Klassiek	PP (Kunststof)	121 °C (250 °F)
Krater	PP (Kunststof)	121 °C (250 °F)
Schotel	PP (Kunststof)	121 °C (250 °F)
Comfortabel	PP (kunststof) + TPE (rubber)	100 °C (212 °F)
Pano	PP (kunststof) + TPE (rubber)	100 °C (212 °F)
Pano Round	PP (Kunststof)	121 °C (250 °F)
Pano Hard	PP (Kunststof)	121 °C (250 °F)

Vervormde zachte ring?



Dit komt doordat Langdurige compressie tijdens verzending.

Oplossing

Optie 1

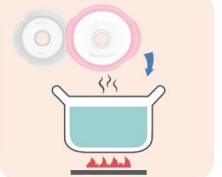

Kook in water - 5 minuten

OF

Optie 2



Steriliseer in een magnetronzak volgens de instructies.



Gerestaureerd

Scannen voor Details

Schildserie



Klassiek

Comfortabel

Krater

Schotel

Panorama-serie



Pano



Pano Rond Pano Hard



	Klassiek	Comfortabel	Krater	Schotel	Pano	Pano Rond	Pano Hard
Openingshoek	90°	90°	79-128°	115-150°	105°	105°	105°
Materiaal	PP	PP+TPE	PP	PP	PP+TPE	PP	PP
Velgvorm	Ronde	Ronde	Ronde	Ronde	Ovaal	Ronde	Ovaal
Bekerkenmerk	Conisch	Conisch	Komvormig	Schotelvormig	Extra groot volume	groot volume	Extra groot volume
Langere tunnel	O	O	O	O	O	O	O
Ingebouwde zachte Kussen	X	O	X	X	O	X	X
Maat	10 mm, 11 mm, 12 mm, 13 mm, 14 mm, 15 mm, 16 mm, 17 mm, 18 mm, 19 mm, 20 mm, 21 mm, 23 mm, 24 mm, 27 mm, 28 mm, 30 mm, 32 mm, 34 mm, 36 mm	15 mm, 17 mm, 19 mm, 21 mm, 22 mm, 24 mm	10 mm, 11 mm, 12 mm, 13 mm, 14 mm, 15 mm, 16 mm, 17 mm, 18 mm, 19 mm, 20 mm, 21 mm, 22 mm, 23 mm, 24 mm	10 mm, 11 mm, 12 mm, 13 mm, 14 mm, 15 mm, 16 mm, 17 mm, 18 mm, 19 mm, 20 mm, 21 mm	9 mm, 10 mm, 11 mm, 12 mm, 13 mm, 14 mm, 15 mm, 16 mm, 17 mm, 18 mm, 19 mm, 20 mm, 21 mm, 22 mm, 23 mm, 24 mm, 25 mm, 26 mm, 27 mm, 28 mm	9 mm, 10 mm, 11 mm, 12 mm, 13 mm, 14 mm, 15 mm, 16 mm, 17 mm, 18 mm	15 mm, 17 mm, 19 mm, 20 mm, 21 mm, 22 mm, 23 mm, 24 mm, 25 mm, 26 mm, 27 mm, 28 mm

Machine Translated by Google

Montage

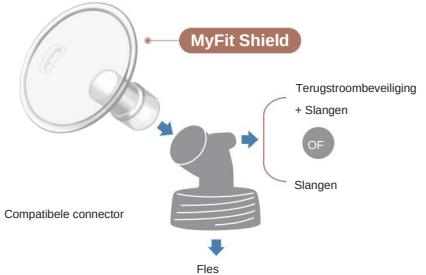

Compatibele connectoren



Bekende incompatibele connectoren



Maattabel

1 Meet de diameter van je tepel (zonder de tepelhof mee te rekenen).

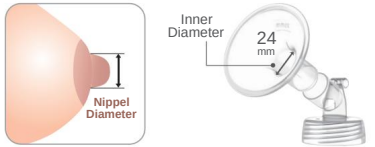

Als u vóór het kolven meet:
Kies een borstschild met een binnendiameter die 2-5 mm groter is dan de diameter van je tepel.

Als u na het kolven meet:
Kies een borstschild met een binnendiameter die 1-2 mm groter is dan de diameter van je tepel.

Correcte pasvorm

De tepel beweegt gemakkelijk en pijnloos.

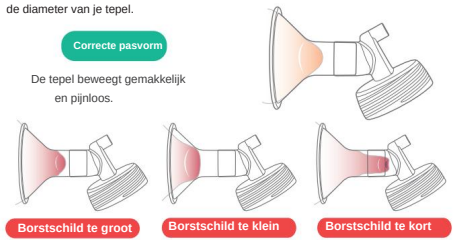

2 Als alternatief biedt de Flange FITS™-methode, ontwikkeld door IBCLC Jeanette Mesite Frem, een systematische aanpak.

Bij deze methode wordt begonnen met een flensmaat die gelijk is aan de diameter van de tepelpunt, die vóór de stimulatie wordt gemeten. Vervolgens worden een kleinere en een grotere maat getest om de meest comfortabele en effectieve optie te vinden.

Scan de pagina voor een lijst met lactatiekundigen die expertise hebben in het gebruik van de Flange FITS™-methode.

Reiniging, sterilisatie

ÿVerwijder de beschermkap van de connector voordat u gaat schoonmaken.

ÿVóór het eerste gebruik en eenmaal daags:

• Demonteer alle onderdelen, reinig ze met warm zeepsop en spoel ze goed af.
Kook de onderdelen 3 minuten in kokend water.



Zorg ervoor dat er voldoende water in de pan zit.



Als onderdelen een droog gedeelte van de pan raken, raken ze oververhit en kan het plastic smelten.

Na elk gebruik:

• Demonteer, reinig en spoel de onderdelen af met warm water.

Laat het volledig aan de lucht drogen.

Zorg

ÿAlleen geschikt voor de vaatwasser, op het bovenste rek.

ÿComfy of Pano NIET in een autoclaaf plaatsen
Beschermkapjes met een zachte rand van TPE om smelten en beschadiging te voorkomen.

De Classic, Crater, Saucer, Pano Round en Pano Hard afschermingen kunnen gedurende 15 minuten op 121 °C / 250 °F in een autoclaaf worden gereinigd.

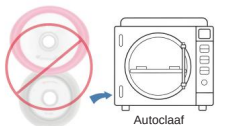

Autoclaaf

• Vermijd het gebruik van UV-licht op een borstbeschermer. Langdurige blootstelling aan UV-licht kan ervoor zorgen dat het materiaal broos wordt of verkleurt.



UV-sterilisatie

Zwakke zuigkracht?

ÿZorg ervoor dat de eendenbek/klep/membraan correct is geïnstalleerd. (veel jonge moeders vergeten dit!)
ÿAls de zuigkracht zwak aanvoelt, controleer dan of de eendenbekklep en de slang goed bevestigd en volledig afgedicht zijn.
ÿZorg ervoor dat de klep schoon en onbeschadigd is.
ÿControleer de flens op eventuele scheuren.
ÿZorg ervoor dat het membraan in de terugstroombeveiliging vrij kan bewegen.

Wettelijke naleving / Productveiligheid

ÿUS FDA-lijstnummer D192499, D528055; Health Canada MDEL:26003 Australië ARTG:463470
ÿVoldoen aan de eisen voor verpakkingen die in contact komen met voedsel VS 21 CFR 177.1520, 21 CFR 177.2600; EU nr. 1935/2004, 10/2011
ÿBPA-vrij (EN 14350-2:2004 clausule 4.8.)

Klantenservice

CS@maymom.com
http://maymom.com/
+1 919 4535168
Maymom LLC 3 Laurel Leaf CT, Durham, NC 27703, VS

Scan voor instructies
Rechercher des instructions
Nach Anleitung scannen
Scansione per istruzioni
Escanear para obtener instrucciones
Skanuj w celu uzyskania instrukcji
Scannen voor instructies
Skanna efter instruktioner
Talimat için tarama
ÿÿÿÿÿÿÿÿ
ÿÿÿÿÿÿÿÿ

*Medela is een geregistreerd handelsmerk van Medela Holding AG, Zwitserland.
*Lansinoh is een geregistreerd handelsmerk van Lansinoh Laboratories, Inc.
*Zomee is een geregistreerd handelsmerk van Zev Supplies Corp.
*BabyBuddha is een geregistreerd handelsmerk van Babybuddha Product LLC.
*NCVI is een geregistreerd handelsmerk van Jiangsu Xinbei Electrical Appliances Co., Ltd.
Maymom is niet gelieerd aan deze bedrijven en onderschrijft de producten en de beweringen over compatibiliteit niet.

WARNING: CHOKING HAZARD Small parts. Not for children under 3yrs.
WARNING: POTENTIAL HAZARD This is not a toy. Keep it away from children.
5 7 PP-silicone

IFU-252_MP012-Series_Is



EC REP

EC REP SERVICES SL
Calle Gran Via 49, 7 DCH. Madrid 28013 Spain
ecrepservice@hotmail.com

EN	WARNING：To avoid danger of suffocation, keep this plastic bag away from babies and children. WARNING：Small parts. Not a toy. Keep it away from babies and children. Choking hazard.
FR	AVERTISSEMENT：Pour éviter tout risque d'étouffement, gardez ce sac en plastique hors de portée des bébés et des enfants. AVERTISSEMENT：Petites pièces. Ce n'est pas un jouet. Gardez-le hors de portée des bébés et des enfants. Risque d'étouffement.
DE	WARNUNG：Um Erstickungsgefahr zu vermeiden, halten Sie diese Plastiktüte von Babys und Kindern fern. WARNUNG：Kleinteile. Kein Spielzeug. Halten Sie es von Babys und Kindern fern. Erstickungsgefahr.
IT	ATTENZIONE：Per evitare il pericolo di soffocamento, tenere questo sacchetto di plastica lontano dalla portata di neonati e bambini. ATTENZIONE：piccole parti. Non è un giocattolo. Tienilo lontano dalla portata di neonati e bambini. Pericolo di soffocamento.
ES	ADVERTENCIA：Para evitar peligro de asfixia, mantenga esta bolsa de plástico fuera del alcance de bebés y niños. ADVERTENCIA：Piezas pequeñas. No es un juguete. Manténgalo alejado de bebés y niños. Peligro de asfixia.
PL	OSTRZEŻENIE：Aby uniknąć niebezpieczeństwa uduszenia, należy trzymać tę plastikową torbę z dala od niemowląt i dzieci. OSTRZEŻENIE：Małe części. To nie zabawka. Trzymaj z dala od niemowląt i dzieci. Ryzyko zadławienia.
NL	WAARSCHUWING：Houd deze plastic zak uit de buurt van baby's en kinderen om verstikkingsgevaar te voorkomen. WAARSCHUWING：Kleine onderdelen. Geen speelgoed. Houd het uit de buurt van baby's en kinderen. Verstikkingsgevaar.
SE	VARNING：För att undvika risk för kvävning, förvara denna plastpåse borta från spädbarn och barn. VARNING：Små delar. Inte en leksak. Håll den borta från spädbarn och barn. Kvävningsrisk.
TR	UYARI：Boğulma tehlikesini önlemek için bu plastik torbayı bebeklerden ve çocuklardan uzak tutun. UYARI：Küçük parçalar. Oyuncak değildir. Bebeklerden ve çocuklardan uzak tutun. Boğulma tehlikesi.
中文	警告：為避免發生窒息危險，請將此塑膠袋置於嬰兒和兒童無法觸及之處。 警告：小零件，不是玩具，請將其遠離嬰兒和兒童，避免誤食產生窒息危險。
JP	警告：窒息の危険を避けるため、このビニール袋を乳幼児の手の届かないところに保管してください。 警告：小さな部品です。おもちゃではありません。乳幼児の手の届かないところに保管してください。窒息の危険があります。

Scan for Instruction
Rechercher des instructions
Nach Anleitung scannen
Scansione per istruzioni
Escanear para obtener instrucciones
Skanuj w celu uzyskania instrukcji
Scannen voor instructies
Skanna efter instruktioner
Talimat için tarama
掃一掃取得使用說明
指示をスキャンする

EU Importer
Jia Shou Enterprise Co. Ltd

No.22, Aly. 19, Ln. 403, Dawu Rd., Pingtung City, Pingtung County 900 Taiwan

jeande201@gmail.com

Made in Taiwan

Lot 202409