Machine Translated by Google

Scudo MyFit™

maymom® care for each mom

Prodotto medico registrato N. D192499 | Prodotto a Taiwan | Salute Canada Licenza n. 26003 | Fatto senza BPA DEHP | Sanità e assistenza agli anziani in Australia ARTG ID. 463470



Modello	Serie MP012
durata di conservazione	5 anni (lontano dalla luce solare diretta)
Data di produzione / Luogo	20 novembre 2026 / Taiwan

Serie	Materiale	Resistenza al calore
Classico	PP (Plastica)	121 °C (250 °F)
Cratere	PP (Plastica)	121 °C (250 °F)
Piattino	PP (Plastica)	121 °C (250 °F)
Comodo	PP (Plastica) + TPE (Gomma)	100 °C (212 °F)
Panorama	PP (Plastica) + TPE (Gomma)	100 °C (212 °F)
Panorama rotondo	PP (Plastica)	121 °C (250 °F)
Panorama Hard	PP (Plastica)	121 °C (250 °F)

Anello molle deformato?



Ciò è dovuto a compressione prolungata durante la spedizione.

Soluzione

Opzione 1



Far bollire in acqua per 5 minuti.

O

Opzione 2

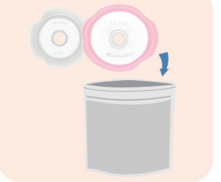

Sterilizzare in un sacchetto per microonde seguendo le istruzioni.



Restaurato

Scansiona per Dettagli

Serie Scudo



	Classico	Comodo	Cratere	Piattino	Serie panoramica: Panorama	Panorama rotondo	Panorama rigido
Angolo di apertura	90°	90°	79-128°	115-150°	105°	105°	105°
Materiale	PP	PP+TPE	PP	PP	PP+TPE	PP	PP
Forma del cerchione	Girare	Girare	Girare	Girare	Ovale	Girare	Ovale
Caratteristiche della tazza	Conico	Conico	A forma di ciotola	A forma di disco	Volume extra large	grande volume	Volume extra large
Tunnel più lungo	O	O	O	O	O	O	O
Soft integrato Cuscino	X	O	X	X	O	X	X
Misurare	10 mm, 11 mm, 12 mm, 13 mm, 14 mm, 15 mm, 16 mm, 17 mm, 18 mm, 19 mm, 20 mm, 21 mm, 23 mm, 24 mm, 27 mm, 28 mm, 30 mm, 32 mm, 34 mm, 36 mm	15 mm, 17 mm, 19 mm, 21 mm, 22 mm, 24 mm	10 mm, 11 mm, 12 mm, 13 mm, 14 mm, 15 mm, 16 mm, 17 mm, 18 mm, 19 mm, 20 mm, 21 mm, 22 mm, 23 mm, 24 mm	10 mm, 11 mm, 12 mm, 13 mm, 14 mm, 15 mm, 16 mm, 17 mm, 18 mm, 19 mm, 20 mm, 21 mm	9 mm, 10 mm, 11 mm, 12 mm, 13 mm, 14 mm, 15 mm, 16 mm, 17 mm, 18 mm, 19 mm, 20 mm, 21 mm, 22 mm, 23 mm, 24 mm, 25 mm, 26 mm, 27 mm, 28 mm	9 mm, 10 mm, 11 mm, 12 mm, 13 mm, 14 mm, 15 mm, 16 mm, 17 mm, 18 mm	15 mm, 17 mm, 19 mm, 20 mm, 21 mm, 22 mm, 23 mm, 24 mm, 25 mm, 26 mm, 27 mm, 28 mm

Machine Translated by Google

Assemblea

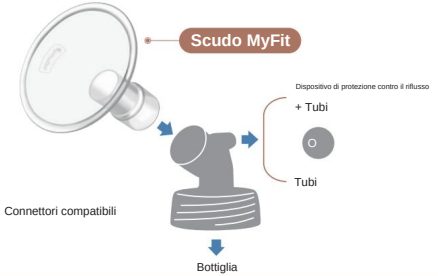

Connettori compatibili

Medela



PersonalFit PersonalFit Freestyle Flex PersonalFit Flex Sonata Swing Maxi Harmony

Altri



Lansinoh | Lansinoh Manuale | Maymom Bocca larga | Maymom Bocca larga | Maymom Standard | Maymom Standard | Maymom Standard | Maymom Standard

Connettori noti incompatibili



Zomee Z1, Z2 | Bambino Buddha | NCVI

Guida alle taglie

1 Misura il diametro del capezzolo (escludendo l'areola).

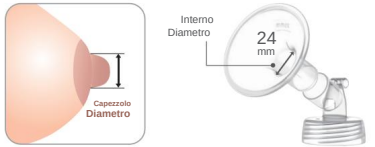

Se si effettua la misurazione prima del pompaggio:

Scegli una coppa per il seno con un diametro interno di 2-5 mm maggiore rispetto al diametro del capezzolo.

Se si effettua la misurazione dopo l'estrazione del latte:

Scegli una coppa per il seno con un diametro interno di 1-2 mm maggiore del diametro del capezzolo.

Vestibilità corretta

Il capezzolo si muove facilmente e senza dolore.

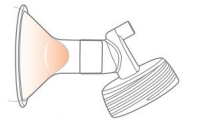

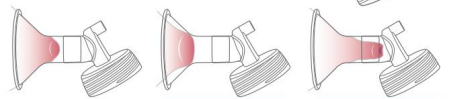

La pettorina è troppo grande | **La protezione per il seno è troppo piccol** | **Il reggiseno è troppo corto**

Capezzolo e areola retratti. Il capezzolo sfrega lungo il lato. | Il capezzolo tocca la fine del tunnel

2 In alternativa, il metodo Flange FITS™, sviluppato da IBCLC Jeanette Mesite Frem, offre un approccio sistematico.

Questo metodo prevede di iniziare con una flangia di dimensioni pari al diametro della punta del capezzolo, misurato prima della stimolazione, e di testare una misura più piccola e una più grande per individuare l'opzione più comoda ed efficace.

Cerca un elenco di professionisti dell'allattamento esperti nell'utilizzo del metodo Flange FITS™.

Pulizia, sterilizzazione

ÿScollegare la schermatura dal connettore prima della pulizia.

ÿPrima del primo utilizzo e una volta al giorno:

Smontare tutte le parti, pulirle con acqua calda e sapone e risciacquare accuratamente.

ÿFar bollire i pezzi in acqua bollente per 3 minuti.



Assicurati che ci sia abbondante acqua nella pentola.



Se le parti entrano in contatto con una zona asciutta della pentola, si surriscalderanno e la plastica potrebbe sciogliersi.

ÿDopo ogni utilizzo:

ÿSmontare, pulire e sciacquare i componenti con acqua tiepida.

ÿLasciare asciugare completamente all'aria.

Cura

Lavabile in lavastoviglie SOLO nel cestello superiore.

ÿNON sterilizzare in autoclave Comfy o Pano visiere con bordo morbido in TPE per prevenire fusione e danni.

Le protezioni Classic, Crater, Saucer, Pano Round e Pano

Hard possono essere sterilizzate in autoclave a 121 °C / 250 °F per 15 minuti.

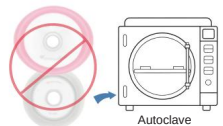

Autoclave

Evitare di utilizzare la luce UV su qualsiasi protezione per il seno. L'esposizione prolungata ai raggi UV può rendere il materiale fragile o scolorito.



sterilizzazione UV

Aspirazione debole?

ÿAssicurarsi che il becco d'anatra/la valvola/la membrana siano installati correttamente (Molte neomamme se ne dimenticano!)

ÿSe l'aspirazione risulta debole, verificare che la valvola a becco d'anatra e il tubo siano fissati correttamente e completamente sigillati.

ÿAssicurarsi che la valvola sia pulita e non danneggiata.

ÿVerificare la presenza di eventuali crepe sulla flangia.

ÿAssicurarsi che la membrana all'interno del dispositivo antiriflusso si muova liberamente.

Conformità normativa / Sicurezza del prodotto

ÿNumero di catalogo FDA statunitense: D192499, D528055; Health Canada MDEL:26003 Australia ARTG:463470

ÿRispettare i requisiti per i contenitori che entrano in contatto con gli alimenti Normativa statunitense 21 CFR 177.1520, 21 CFR 177.2600; Regolamento UE n. 1935/2004, 10/2011

ÿSenza BPA (EN 14350-2:2004 clausola 4.8.)

Assistenza clienti

CS@maymom.com
http://maymom.com/
+1 919 4535168
Maymom LLC 3 Laurel Leaf CT, Durham, NC 27703, USA

Scannen voor instructies
Skanna efter instruktioner
Talimat için tarama
ÿÿÿÿÿÿÿÿ
ÿÿÿÿÿÿÿÿ

Rechercher des instructions
Nach Anleitung scannen
Scansione per istruzioni
Scatta per ottenere le istruzioni
Skanuj w celu uzyskania instrukcji

*Medela è un marchio registrato di Medela Holding AG, Svizzera.
*Lansinoh è un marchio registrato di Lansinoh Laboratories, Inc.
*Zomee è un marchio registrato di Zev Supplies Corp.
*BabyBuddha è un marchio registrato di BabybuddhaProduct LLC.
*NCVI è un marchio registrato di Jiangsu Xinbei Electrical Appliances Co., Ltd.
Maymom non è affiliata a queste aziende né approva i prodotti e le relative dichiarazioni di compatibilità.

WARNING: CHOKING HAZARD Small parts. Not for children under 3yrs.

WARNING: POTENTIAL HAZARD This is not a toy. Please keep it away from children.

5 7 Silicone PP

IFU-252_MP012-Series_Is



EC REP

EC REP SERVICES SL
Calle Gran Via 49, 7 DCH. Madrid 28013 Spain
ecrepservice@hotmail.com

EN	WARNING：To avoid danger of suffocation, keep this plastic bag away from babies and children. WARNING：Small parts. Not a toy. Keep it away from babies and children. Choking hazard.
FR	AVERTISSEMENT：Pour éviter tout risque d'étouffement, gardez ce sac en plastique hors de portée des bébés et des enfants. AVERTISSEMENT：Petites pièces. Ce n'est pas un jouet. Gardez-le hors de portée des bébés et des enfants. Risque d'étouffement.
DE	WARNUNG：Um Erstickungsgefahr zu vermeiden, halten Sie diese Plastiktüte von Babys und Kindern fern. WARNUNG：Kleinteile. Kein Spielzeug. Halten Sie es von Babys und Kindern fern. Erstickungsgefahr.
IT	ATTENZIONE：Per evitare il pericolo di soffocamento, tenere questo sacchetto di plastica lontano dalla portata di neonati e bambini. ATTENZIONE：piccole parti. Non è un giocattolo. Tienilo lontano dalla portata di neonati e bambini. Pericolo di soffocamento.
ES	ADVERTENCIA：Para evitar peligro de asfixia, mantenga esta bolsa de plástico fuera del alcance de bebés y niños. ADVERTENCIA：Piezas pequeñas. No es un juguete. Manténgalo alejado de bebés y niños. Peligro de asfixia.
PL	OSTRZEŻENIE：Aby uniknąć niebezpieczeństwa uduszenia, należy trzymać tę plastikową torbę z dala od niemowląt i dzieci. OSTRZEŻENIE：Małe części. To nie zabawka. Trzymaj z dala od niemowląt i dzieci. Ryzyko zadławienia.
NL	WAARSCHUWING：Houd deze plastic zak uit de buurt van baby's en kinderen om verstikkingsgevaar te voorkomen. WAARSCHUWING：Kleine onderdelen. Geen speelgoed. Houd het uit de buurt van baby's en kinderen. Verstikkingsgevaar.
SE	VARNING：För att undvika risk för kvävning, förvara denna plastpåse borta från spädbarn och barn. VARNING：Små delar. Inte en leksak. Håll den borta från spädbarn och barn. Kvävningsrisk.
TR	UYARI：Boğulma tehlikesini önlemek için bu plastik torbayı bebeklerden ve çocuklardan uzak tutun. UYARI：Küçük parçalar. Oyuncak değildir. Bebeklerden ve çocuklardan uzak tutun. Boğulma tehlikesi.
中文	警告：為避免發生窒息危險，請將此塑膠袋置於嬰兒和兒童無法觸及之處。 警告：小零件，不是玩具，請將其遠離嬰兒和兒童，避免誤食產生窒息危險。
JP	警告：窒息の危険を避けるため、このビニール袋を乳幼児の手の届かないところに保管してください。 警告：小さな部品です。おもちゃではありません。乳幼児の手の届かないところに保管してください。窒息の危険があります。

Scan for Instruction
Rechercher des instructions
Nach Anleitung scannen
Scansione per istruzioni
Escanear para obtener instrucciones
Skanuj w celu uzyskania instrukcji
Scannen voor instructies
Skanna efter instruktioner
Talimat için tarama
掃一掃取得使用說明
指示をスキャンする

EU Importer
Jia Shou Enterprise Co. Ltd

No.22, Aly. 19, Ln. 403, Dawu Rd., Pingtung City, Pingtung County 900 Taiwan

jeande201@gmail.com

Made in Taiwan

Lot 202409